



UNIVERSIDAD AUTÓNOMA
DE NAYARIT

“Por lo Nuestro
a lo Universal”

SECRETARÍA DE FINANZAS

CUENTA PÚBLICA

EJERCICIO 2020

FRACCIÓN I

Cuenta Pública 2020
UNIVERSIDAD AUTÓNOMA DE MAYAGÜEZ
Estado de Situación Financiera
Al 31 de Diciembre de 2020 y 2019
(Pesos)

CONCEPTO	Año		CONCEPTO	Año	
	2020	2019		2020	2019
ACTIVO			PASIVO		
<i>Activo Circulante</i>			<i>Pasivo Circulante</i>		
Efectivo y Equivalentes	112,931,526	167,292,291	Cuentas por Pagar a Corto Plazo	2,268,035,489	1,652,650,821
Derechos a Recibir Efectivo o Equivalentes	178,667,046	171,867,434	Documentos por Pagar a Corto Plazo	0	0
Derechos a Recibir Bienes o Servicios	20,119,337	18,278,876	Porción a Corto Plazo de la Deuda Pública a Largo Plazo	0	0
Inventarios	0	0	Títulos y Valores a Corto Plazo	0	0
Almacenes	160,508	160,508	Pasivos Diferidos a Corto Plazo	0	0
Estimación por Pérdida o Deterioro de Activos Circulantes	-160,679,742	-162,282,423	Fondos y Bienes de Terceros en Garantía y/o Administración a Corto Plazo	0	0
Otros Activos Circulantes	0	0	Provisiones a Corto Plazo	0	0
	0	0	Otros Pasivos a Corto Plazo	0	0
Total de Activos Circulantes	152,098,675	195,316,686	Total de Pasivos Circulantes	2,268,035,489	1,652,650,821
<i>Activo No Circulante</i>			<i>Pasivo No Circulante</i>		
Inversiones Financieras a Largo Plazo	0	0	Cuentas por Pagar a Largo Plazo	0	0
Derechos a Recibir Efectivo o Equivalentes a Largo Plazo	166,941	156,941	Documentos por Pagar a Largo Plazo	154,761,902	226,190,474
Bienes Inmuebles, Infraestructura y Construcciones en Proceso	2,593,576,723	2,576,654,605	Deuda Pública a Largo Plazo	0	0
Bienes Muebles	471,576,675	450,102,323	Pasivos Diferidos a Largo Plazo	0	0
Activos Intangibles	14,531,468	14,068,671	Fondos y Bienes de Terceros en Garantía y/o en Administración a Largo Plazo	0	0
Depreciación, Deterioro y Amortización Acumulada de Bienes	-508,384,178	-508,384,178	Provisiones a Largo Plazo	0	0
Activos Diferidos	0	0			
Estimación por Pérdida o Deterioro de Activos no Circulantes	0	0	Total de Pasivos No Circulantes	154,761,902	226,190,474
Otros Activos no Circulantes	0	0	Total del Pasivo	2,422,797,391	1,878,841,295
Total de Activos No Circulantes	2,571,457,629	2,532,598,362	HACIENDA PÚBLICA/ PATRIMONIO		
Total del Activo	2,723,556,303	2,727,915,048	<i>Hacienda Pública/Patrimonio Contribuido</i>	2,398,232,919	2,399,232,919
			Aportaciones	409,837,815	409,837,815
			Donaciones de Capital	0	0
			Actualización de la Hacienda Pública / Patrimonio	1,989,395,104	1,989,395,104
			<i>Hacienda Pública/Patrimonio Generado</i>	-2,098,474,008	-1,550,159,167
			Resultados del Ejercicio (Ahorro / Desahorro)	-544,230,369	-199,488,547
			Resultados de Ejercicios Anteriores	-1,554,265,480	-1,350,692,461
			Revalúos	0	0
			Reservas	0	0
			Rectificaciones de Resultados de Ejercicios Anteriores	21,841	21,841
			Exceso o Insuficiencia en la Actualización de la Hacienda Pública/Patrimonio	0	0
			Resultado por Posición Monetaria	0	0
			Resultado por Tenencia de Activos no Monetarios	0	0
			Total Hacienda Pública/ Patrimonio	300,758,912	849,073,753
			Total del Pasivo y Hacienda Pública / Patrimonio	2,723,556,303	2,727,915,048

Bajo protesta de decir verdad declaramos que los Estados Financieros y sus Notas son razonablemente correctos y responsabilidad del emisor

MTRO. JORGE IGNACIO PEÑA GONZALEZ
RECTOR

MDH. MARTHA LIZBETH CASTRO TALAMANTES
SECRETARIA DE FINANZAS

MA. DINORA MEMLING RIVAS MARMOLEJO
DIRECTORA DE EGRESOS

MF. JUAN CARLOS MARISCAL HARO
DIRECTOR DE INGRESOS

MCA. XIMENA MÉJIA MORENO
ENCARGADA DE CONTABILIDAD Y CUENTA PÚBLICA

Cuenta Pública 2020
UNIVERSIDAD AUTÓNOMA DE NAYARIT
Estado de Variación en la Hacienda Pública
Del 1 de Enero al 31 de Diciembre de 2020
(pesos)

Concepto	Hacienda Pública/Patrimonio Contribuido	Hacienda Pública/Patrimonio Generado de Ejercicios Anteriores	Hacienda Pública/Patrimonio Generado del Ejercicio	Exceso o Insuficiencia en la Actualización de la Hacienda Pública / Patrimonio	TOTAL
HACIENDA PÚBLICA/PATRIMONIO CONTRIBUIDO NETO DE 2019	2,399,232,919				2,399,232,919
Aportaciones	409,837,815				409,837,815
Donaciones de Capital	0				0
Actualización de la Hacienda Pública/Patrimonio	1,989,395,104				1,989,395,104
HACIENDA PÚBLICA /PATRIMONIO GENERADO NETO DE 2019		-1,350,670,619	-199,488,547		-1,550,159,167
Resultados del Ejercicio (Ahorro/Desahorro)			-199,488,547		-199,488,547
Resultados de Ejercicios Anteriores		-1,350,692,461			-1,350,692,461
Revalúos		0		0	0
Reservas		0			0
Rectificaciones de Resultados de Ejercicios Anteriores		21,841			21,841
EXCESO O INSUFICIENCIA EN LA ACTUALIZACIÓN DE LA HACIENDA PÚBLICA/ PATRIMONIO NETO DE 2019				0	0
Resultado por Posición Monetaria				0	0
Resultado por Tenencia de Activos no Monetarios				0	0
HACIENDA PÚBLICA / PATRIMONIO NETO FINAL DE 2019	2,399,232,919	-1,350,670,619	-199,488,547	0	949,073,753
CAMBIOS EN LA HACIENDA PÚBLICA/PATRIMONIO CONTRIBUIDO NETO DE 2020	0				0
Aportaciones	0				0
Donaciones de Capital	0				0
Actualización de la Hacienda Pública/Patrimonio	0				0
VARIACIONES DE LA HACIENDA PÚBLICA / PATRIMONIO GENERADO NETO DE 2020		-203,573,020	-344,741,821		-548,314,841
Resultados del Ejercicio (Ahorro/Desahorro)			-544,230,369		-544,230,369
Resultados de Ejercicios Anteriores		-203,573,020	199,488,547		-4,084,472
Revalúos		0	0	0	0
Reservas		0	0		0
Rectificaciones de Resultados de Ejercicios Anteriores			0		0
CAMBIOS EN EL EXCESO O INSUFICIENCIA EN LA ACTUALIZACIÓN DE LA HACIENDA PÚBLICA/ PATRIMONIO NETO DE 2020				0	0
Resultado por Posición Monetaria				0	0
Resultado por Tenencia de Activos no Monetarios				0	0
HACIENDA PÚBLICA / PATRIMONIO NETO FINAL DE 2020	2,399,232,919	-1,554,243,639	-544,230,369	0	300,758,912

Bajo protesta de decir verdad declaramos que los Estados Financieros y sus Notas son razonablemente correctos y responsabilidad del emisor

MTRO. JORGE IGNACIO PEÑA GONZALEZ

RECTOR

MA. DINORA MEMBRIVAS RIVAS MARMOLEJO
DIRECTORA DE EGRESOS

MCA. XIMENA MEJIA MORENO
ENCARGADA DE CONTABILIDAD Y CUENTA PÚBLICA

MCM. BERTHA LIZBETH CASTRO TALAMANTES

SECRETARIA DE FINANZAS

MF. JUAN CARLOS MARISCAL HARO
DIRECTOR DE INGRESOS

Cuenta Pública 2020
UNIVERSIDAD AUTÓNOMA DE NAYARIT
Estado de Cambios en la Situación Financiera
Del 1 de Enero al 31 de Diciembre de 2020
(Pesos)

Concepto	Origen	Aplicación	Concepto	Origen	Aplicación
ACTIVO	4,358,745	0	PASIVO	543,956,096	0
Activo Circulante	43,218,012	0	Pasivo Circulante	615,384,668	0
Efectivo y Equivalentes	54,360,765	0	Cuentas por Pagar a Corto Plazo	615,384,668	0
Derechos a Recibir Efectivo o Equivalentes	0	7,699,611	Documentos por Pagar a Corto Plazo	0	0
Derechos a Recibir Bienes o Servicios	0	1,840,462	Porción a Corto Plazo de la Deuda Pública a Largo Plazo	0	0
Inventarios	0	0	Títulos y Valores a Corto Plazo	0	0
Almacenes	0	0	Pasivos Diferidos a Corto Plazo	0	0
Estimación por Pérdida o Deterioro de Activos Circulantes	0	1,602,681	Fondos y Bienes de Terceros en Garantía y/o Administración a Corto Plazo	0	0
Otros Activos Circulantes	0	0	Provisiones a Corto Plazo	0	0
			Otros Pasivos a Corto Plazo	0	0
Activo No Circulante	0	38,559,267	Pasivo No Circulante	0	71,428,572
Inversiones Financieras a Largo Plazo	0	0	Cuentas por Pagar a Largo Plazo	0	0
Derechos a Recibir Efectivo o Equivalentes a Largo Plazo	0	0	Documentos por Pagar a Largo Plazo	0	71,428,572
Bienes Inmuebles, Infraestructura y Construcciones en Proceso	0	18,922,118	Deuda Pública a Largo Plazo	0	0
Bienes Muebles	0	21,474,352	Pasivos Diferidos a Largo Plazo	0	0
Activos Intangibles	0	462,797	Fondos y Bienes de Terceros en Garantía y/o en Administración a Largo Plazo	0	0
Depreciación, Deterioro y Amortización Acumulada de Bienes	0	0	Provisiones a Largo Plazo	0	0
Activos Diferidos	0	0			
Estimación por Pérdida o Deterioro de Activos no Circulantes	0	0	HACIENDA PÚBLICA/ PATRIMONIO	0	548,314,841
Otros Activos no Circulantes	0	0	Hacienda Pública/Patrimonio Contribuido	0	0
			Aportaciones	0	0
			Donaciones de Capital	0	0
			Actualización de la Hacienda Pública / Patrimonio	0	0
			Hacienda Pública/Patrimonio Generado	0	747,803,388
			Resultados del Ejercicio (Ahorro / Desahorro)	0	378,420,887
			Resultados de Ejercicios Anteriores	0	169,893,944
			Revalúos	0	0
			Reservas	0	0
			Rectificaciones de Resultados de Ejercicios Anteriores	0	0
			Exceso o Insuficiencia en la Actualización de la Hacienda Pública/Patrimonio	0	0
			Resultado por Posición Monetaria	0	0
			Resultado por Tenencia de Activos no Monetarios	0	0

Bajo protesta de decir verdad declaramos que los Estados Financieros y sus Notas son razonablemente correctos y responsabilidad del emisor.

MTRO. JORGE IGNACIO PEÑA GONZALEZ
RECTOR

MA. DINORÁ MEMLÍN RIVAS MARMOLEJO
DIRECTORA DE EGRESOS

MCA. XIMENA MEJÍA MORENO
ENCARGADA DE CONTABILIDAD Y CUENTA PÚBLICA

MDH. MARYNA LIZBETH CASTRO TALAMANTES
SECRETARÍA DE FINANZAS

MF. JUAN CARLOS MARISCAL HARO
DIRECTOR DE INGRESOS

Cuenta Pública 2020
UNIVERSIDAD AUTONOMA DE NAYARIT
Informe de Pasivos Contingentes
Del 1 de Enero al 31 de Diciembre de 2020
(Pesos)

“En cumplimiento a lo dispuesto en los artículos 46, fracción I, inciso d, y 52 de la Ley General de Contabilidad Gubernamental, y de conformidad con lo establecido en el capítulo VII, numeral III, inciso g) del Manual de Contabilidad Gubernamental emitido por el CONAC, el ente público informa lo siguiente.”

Cuenta	Concepto	Importe
NO APLICA		

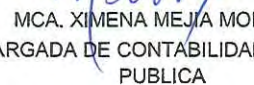
Bajo protesta de decir verdad declaramos que los Estados Financieros y sus Notas son razonablemente correctos y responsabilidad del emisor


MTRO. JORGE IGNACIO PEÑA GONZALEZ
RECTOR


MDH. MARTHA LIZBETH CASTRO TALAMANTES
SECRETARIA DE FINANZAS


MA. DINORA MEMLING RIVAS MARMOLEJO
DIRECTORA DE EGRESOS


MF. JUAN CARLOS MARISCAL HARO
DIRECTOR DE INGRESOS


MCA. XIMENA MEJIA MORENO
ENCARGADA DE CONTABILIDAD Y CUENTA
PUBLICA

Cuenta Pública 2020

Notas a los Estados Financieros
Del 1 de enero al 31 de diciembre de 2019
(Pesos)

Ente Público: Universidad Autónoma de Nayarit

a) NOTAS DE DESGLOSE

1) NOTAS AL ESTADO DE SITUACION FINANCIERA

De conformidad al artículo 46, fracción I, inciso e) y 49 de la Ley General de Contabilidad Gubernamental, así como a la normatividad emitida por el Consejo Nacional de Armonización Contable, a continuación se presentan las notas a los estados financieros correspondientes al ejercicio fiscal 2020.

Activo

Efectivo y Equivalentes

1. Fondos con afectación específica

El apartado de Efectivo y Equivalentes al 31 de Diciembre de 2020, refleja un saldo de \$112,931,525.81 (CíEmoneda nacional), correspondiendo en su totalidad a Bancos de la siguiente manera:

-Cuentas de cheques del Gasto Corriente, su saldo corresponde las provisiones, entre otros que se realizaran en el mes de enero 2020	101,287,203.53
Cuentas de Inversión	10,925,984.79
-Cuenta de depósitos de Fondos de Terceros en Garantía y/o Administración	718,337.49
Suma	\$112,931,525.81

2. Por tipo de contribución

El apartado "Derechos a recibir Efectivo y/o Equivalentes" al 31 de Diciembre de 2020, por un monto de \$179,567,045.68 m.n.), se desglosan como sigue:

Saldo de deudores por prestamos personales y anticipos para gastos de las unidades academicas y dependencias, que se recuperará en el ejercicio 2020.	13,486,655.07
Saldo de deudores por prestamos a Unidades Academicas mismos que se recuperara en el ejercicio siguiente	1,194,900.14
Saldo de cuentas de otros derechos a recibir efectivo y equivalentes, saldos deudores por recuperar del fondo de reserva	164,885,490.47
	\$179,567,045.68

3. En desagregación por su vencimiento

Anticipo a proveedores por adquisicion de bienes y prestación de servicios a corto plazo	17,065,891.52
Anticipo a contratistas por obras a corto plazo	3,053,445.61
	\$20,119,337.13

4. Bienes Disponibles para su transformacion o consumo (inventarios): la Universidad no cuenta con saldos en su cuenta de Inventarios para transformación o consumo.

5. Cuenta de Almacén.

El saldo de la cuenta de almacen corresponde a medicamentos de la dirección de servicios médicos universitarios, los cuales se cancelaran el siguiente ejercicio por la cantidad de:

\$160,507.51

Estimación por Perdida o Deterioro

-\$160,679,741.61

Depreciación, Deterioro y Amortización Acumulada de Bienes

-\$508,384,178.07

6. Inversiones Financieras en fideicomisos: La Universidad no cuenta en la actualidad con fideicomisos.

7. Saldos de participaciones y aportaciones de capital: La Universidad no cuenta con inversiones financieras de recursos propios.

Bienes muebles, inmuebles e intangibles

8. Los inventarios se encuentran registrados a su valor historico, asciende a la cantidad de \$450,102,323.00 (pesos 17/100 m.n.) se encuentra conformada como sigue:

Concepto	Total
Mobiliario y equipo de administración	191,488,255.33
Mobiliario y equipo educacional y recreativo	103,239,929.61
Equipo e instrumental médico y de laboratorio	129,794,663.66
Vehículos y equipo de transporte	7,498,906.37
Equipo de defensa y seguridad	841,397.31
Maquinaria, otros equipos y herramientas	36,480,291.30
Colecciones, obras de arte y objetos valiosos	511,111.10
Activos biológicos	1,722,119.99
Total	\$471,576,674.67

Inmuebles.

Concepto	Importe
Terrenos UAN	1,088,830,153.27
Edificios UAN	1,421,016,430.39
Infraestructura	1,055,879.70
Construcciones en proceso en bienes de dominio publico	288,820.33
Construcciones en proceso en bienes propios	82,385,438.83
Total	\$2,593,576,722.52

El saldo de los bienes se debe al Reconocimiento de bienes patrimoniales según avalúos.

9. La cuenta **Activos Intangibles** asciende a \$1,875,401.37 (un millón ochocientos setenta y cinco mil cuatrocientos mil un pesos 37/100 m.n.) y se encuentra conformada como sigue:

Concepto	Importe
Software	10,600,349.38
Licencias	1,833,469.43
Otros activos intangibles	222,248.12
Total	\$ 1,875,401.37
Otros Derechos a Recibir Efectivo o Equivalentes a Largo Plazo	\$ 156,941.28
ESTIMACIONES Y DETERIOROS	- 508,384,178.07

OTROS ACTIVOS

10. Otros Activos circulantes y no circulantes **NO APLICA**

Pasivo

Relación de cuentas y documentos por pagar

1. El rubro de Cuentas por pagar a corto plazo, es por un monto total de \$1,875,518,513.29 (mil ochocientos setenta y cinco millones quinientos dieciocho mil quinientos trece pesos 29/100 moneda nacional); más el pasivo a largo plazo por \$226,190,474.00 (doscientos veintiseis millones ciento noventa mil cuatrocientos setenta y cuatro pesos 00/100 moneda nacional); suman un total de pasivo de \$1,878,841,295.03 (mil ochocientos setenta y ocho millones ochocientos cuarenta y un mil doscientos noventa y cinco pesos 23/100 moneda nacional).

Concepto	Importe
Servicios Personales por Pagar a Corto Plazo	1,232,031,775.59
Proveedores por Pagar a Corto Plazo	14,571,795.06
Retenciones y Contribuciones por Pagar	596,565,584.79
Otras Cuentas por Pagar a Corto Plazo	140,864,544.63
Transferencias otorgadas por pagar a corto plazo	128,719,035.66
Pasivo a Corto Plazo	2,112,752,735.73
Documentos por Pagar a Largo Plazo	154,761,902.00
Total Pasivo	\$2,267,514,637.73

2. Fondos de bienes de terceros en administración. La Universidad no cuenta con recursos localizados en fondos de bienes de terceros en administración.

3. Pasivos diferidos y otros. La Universidad no cuenta con pasivos diferidos y otros.

II) NOTAS AL ESTADO DE ACTIVIDADES

El Subsidio Estatal y federal y las participaciones y aportaciones autorizadas asciende a la cantidad \$2,445,098,061.80 (Dos mil cuatrocientos cuarenta y cinco millones noventa y ocho mil sesenta y un pesos 80/100 M.N.)

1. De los rubros de Ingresos de Gestión

El Rubro de **Ingresos de la Gestión**, por un monto total de \$69,451,109.01 (sesenta y nueve millones cuatrocientos cincuenta y un mil ciento nueve 01/100 M.N.), Los ingresos por venta de bienes o servicios corresponden a ingresos propios recaudados por la universidad, así como los productos financieros de los rendimientos bancarios.

2. Otros ingresos

Impuestos	169,266.16
Productos	10,371,456.82
Ingresos por venta de bienes y servicios	58,910,386.03

Otros ingresos y beneficios

Ingresos Financieros	7675975.57
----------------------	------------

Transferencia, Asignaciones, Subsidios y Otras ayudas

Transferencia, Asignaciones, Subsidios y Otras ayudas	2,326,754,130.85
Participaciones y Aportaciones	25,678,623.06

Total Ingresos **2,429,559,838.49**

Gastos y otras pérdidas

1. Gastos y Otras Pérdidas

El importe total de **Gastos de Funcionamiento** por un monto de \$2,368,901,545.25 (25/100 M.N.) se desglosa como sigue:

Servicios Personales	2,266,834,653.70	
Materiales y Suministros	26,162,901.08	
Servicios Generales	75,903,990.47	
Suma Gastos de Funcionamiento		2,368,901,545.25

En el Estado del Ejercicio del Presupuesto de Egresos, se presenta el detalle de los montos de los momentos contables (Aprobado, Modificado, Comprometido, Devengado, Ejercido y Pagado).

El importe total de transferencia, asignaciones, subsidios, ayudas sociales pensiones y jubilaciones y donativos por un monto de \$602,718,143.10 (seiscientos dos millones setecientos dieciocho mil ciento cuarenta y tres pesos 10/100 M.N.) se desglosa como sigue:

Ayudas Sociales	17,321,429.06	
Pensiones y Jubilaciones	583,662,046.34	
Donativos	1,734,667.70	602,718,143.10

Suma **2,971,619,688.35**

Otros Gastos y Perdidas Extraordinarias

Estimaciones, Depreciaciones, deterioros, Obsolescencias y Amortizaciones

El importe de la Inversion publica no capitalizable

Inversión Pública no Capitalizable 2,148,413.75

Total **2,973,768,102.10**

* Las ayudas Sociales son los gastos que van destinados a becas económicas, becas alimenticias, becas a hijos de trabajadores, becas fomento a la cultura, apoyos a los alumnos por los eventos culturales como son premios etc., con lo que respecta al pago a jubilados es el gasto designado al pago a jubilados tanto del personal Administrativo y Docente.

III) NOTAS AL ESTADO DE VARIACION EN LA HACIENDA PUBLICA

Al 31 de diciembre de 2020 la Universidad cuenta con saldo de Patrimonio de \$1,142,287,693.00 (mil ciento cuarenta y dos millones doscientos ochenta y siete mil seiscientos noventa y tres pesos 00/100 moneda nacional).

1. Modificaciones al Patrimonio contribuido

Al 31 de Diciembre de 2020, la Hacienda Pública /Patrimonio Contribuido, aumento a \$2,399,232,919.36 (dos mil trescientos noventa y nueve millones doscientos treinta y dos mil novecientos diecinueve pesos 36/100 M. N.). Por el reconocimiento de bienes patrimoniales.

-Ejercicio 2019	2,399,232,919.36
-Ejercicio 2020	2,399,232,919.36

2. Monto y procedencia de los recursos que modifican al patrimonio

Concepto		
Hacienda pública/patrimonio neto ejercicio 2019		849,073,752.84
Resultado de ejercicios (ahorro/desahorro)		-514,635,765.05
Resultado de ejercicios anteriores (ajustes)		0.00
Total	\$	334,437,987.79

IV) NOTAS AL ESTADO DE FLUJOS DE EFECTIVO

1. Análisis de los saldos inicial y final.

Se detalla el saldo inicial y final en la cuenta de efectivo y equivalentes.

	2020	2019
Efectivo y Equivalente al Efectivo al inicio del Ejercicio	167,292,291.08	134,129,127.71
Efectivo y Equivalente al Efectivo al final del Ejercicio	112,931,525.81	167,292,291.08

2. Detalle de adquisiciones de bienes muebles e inmuebles del 01 de Enero al 31 de Diciembre de 2020.

	2020	2019
Mobiliario y equipo de administración	428,506.21	10,839,837.45
Mobiliario y equipo educacional y recreativo	299,950.01	1,132,799.58
Equipo e instrumental médico y de laboratorio	26,859.28	5,113,894.79
Vehículos y equipo de transporte	899,760.00	570,720.00
Maquinaria, otros equipos y herramientas	44,575.56	1,600,958.09
Activos biológicos	-	75,300.00
Activos intangibles	-	372,991.06
Obras públicas en bienes de dominio público	2,184,076.66	-
Obras públicas en bienes propios	-	55,078,162.04
Total	3,883,727.72	74,784,663.01

b) NOTAS DE MEMORIA (CUENTAS DE ORDEN)

Las cuentas de orden se utilizan para registrar movimientos de valores que no afecten o modifiquen el balance del ente contable, sin embargo, su incorporación en libros es necesaria con fines de recordatorio contable, de control y en general sobre los aspectos administrativos, o bien para consignar sus derechos o responsabilidades contingentes que puedan o no presentarse en el futuro.

Las cuentas que se manejan para efectos de este documento son las siguientes:

a) Cuentas de Orden Contables

Valores en custodia	638,668.10
Custodia de valores	638,668.10

b) Cuentas de Orden Presupuestarias

Las cuentas de orden presupuestales de ingresos reportan los siguientes saldos al 31 de Diciembre de 2020.

1. Cuentas de Ingresos

Nombre	Saldo 31/Dic/2020
Presupuesto de Ingresos Estimado	1,940,908,503.45
Presupuesto de Ingresos por Ejecutar	488,013,555.82
Modificaciones al Presupuesto de Ingresos Estimado	584,030,691.55
Presupuesto de Ingresos Devengado	2,428,922,086.27
Presupuesto de Ingresos Recaudado	2,428,922,086.27

Finalmente las cuentas de orden presupuestales de egresos, arrojan los siguientes saldos al 31 de diciembre de 2020.

2. Cuentas de Egresos

Nombre	Saldo 31/Dic/2020
Presupuesto de Egresos Aprobado	1,940,908,530.35
Presupuesto de Egresos por Ejercer	104,443,094.50
Modificaciones al Presupuesto de Egresos Aprobado	1,176,184,038.22
Presupuesto de Egresos Comprometido	3,012,649,474.07
Presupuesto de Egresos Devengado	3,012,649,474.07
Presupuesto de Egresos Ejercido	2,170,012,535.17
Presupuesto de Egresos Pagado	2,170,009,759.33

c) NOTAS DE GESTIÓN ADMINISTRATIVA

1. Introducción:

De acuerdo a la Ley General de Contabilidad Gubernamental y a los Lineamientos emitidos por el Consejo Nacional de Armonización Contable (CONAC), los Informes Financieros deberán proveer información financiera sujeta a los criterios de utilidad, confiabilidad, relevancia, comprensibilidad y de comparación; la información deberá ser oportuna, veraz, representativa, objetiva, suficiente y dar la posibilidad de predicción e importancia relativa, todo ello en afán de alcanzar la compatibilidad de todos los entes obligados por ley y la modernización que la Ley determina. Las notas de gestión administrativa deberán revelar el contexto económico en los aspectos financieros que han influido en la toma de decisiones; hacer del supremo conocimiento de la ciudadanía, de sus representantes populares y de la Entidad de Fiscalización las circunstancias macroeconómicas con las que se trabajó durante el periodo que se informa, ampliando y facilitándole el panorama que deberá tener en cuenta para su revisión.

2. Panorama Económico y Financiero

La Universidad Autónoma de Nayarit, recibe como ingresos: Subsidio Federal y Estatal, los cuales son autorizados previamente por sus respectivos ámbitos de competencia; participación federal "Ramo 33"; ingresos por venta de bienes o servicios derivados de ingresos académicos, por proyectos, contratos, aportaciones y convenios con entes públicos y privados, por aplicación de los reglamentos del personal académico y administrativo, así como productos financieros e ingresos por donativos del Patronato Administrador del del impuesto especial destinado a la Universidad Autónoma de Nayarit.

3. Autorización e Historia

En 1925 dan inicio los antecedentes jurídicos de la universidad nayarita, con la promulgación de los decretos 384, 385 y 419 por medio de los cuales los gobernadores Felipe C. Ríos y Ricardo Velarde constituyeron las escuelas Normal Mixta de Jurisprudencia y Preparatoria, respectivamente. Desde entonces y hasta la promulgación de la Ley Orgánica de la Universidad Autónoma de Nayarit en 1985, la legislación educativa del nivel medio y superior en nuestro estado se ha modificado para adecuarse a las circunstancias que en materia educativa hemos vivido.

En 1927, con la promulgación del decreto 631, el gobernador Francisco Ramírez Romano fundó nuevamente la Escuela Preparatoria, porque la anterior desapareció por falta de apoyo económico.

Para 1930, con la Ley de Fundación del Instituto del Estado y del Consejo Superior de Educación, expedida por el gobernador Luis Castillo Ledón, se dió el primer antecedente de la universidad nayarita; en 1955 el gobernador José Limón Guzmán mediante decreto 3805 incorpora al Instituto del Estado, la Escuela de Jurisprudencia y durante los años 1958 y 1959 el gobernador Francisco García Montero, con la promulgación de los decretos 4067Bis y 4131, establece dentro del instituto las escuelas Normal Superior y de Enfermería, respectivamente

En 1962, la Universidad de Nayarit dió otro paso para la consolidación de su fundación, cuando el gobernador Francisco García Montero, promulgó el decreto 4466 que contenía la Ley Orgánica del Instituto de Ciencias y Letras de Nayarit, que le confirió personalidad jurídica como organismo público descentralizado, para impartir enseñanza preparatoria y profesional, fomentar la investigación científica y social, capacidad para adquirir y administrar sus bienes, libertad de cátedra y de investigación, además de que estableció como obligación de los poderes públicos el de proporcionar al instituto apoyo suficiente para ejercer sus funciones.

En 1966, con el decreto 4783 promulgado por el gobernador Julián Gascón Mercado, se creó el Patronato de la Ciudad de la Cultura Amado Nervo y en 1969, con el decreto 5162, promulgado también por el gobernador Julián Gascón Mercado, se estableció la Universidad de Nayarit y su Ley Orgánica, consolidando definitivamente con ello la labor iniciada en 1925 por los gobernadores Felipe C. Ríos y Ricardo Velarde.

En 1975, durante el gobierno de Roberto Gómez Reyes, se dió otro paso importante al decretarse la autonomía universitaria con la reforma de varios artículos a la Ley Orgánica, dotando a los órganos de la universidad de capacidad para gobernarse, conformar su estructura, atribuciones, sanciones y todo aquello que estimaran necesario para desarrollar el quehacer universitario. Autonomía que en ese momento no llegó a consolidarse, pues una parte de la comunidad universitaria que la dirigió desde finales de los setenta hasta mediados de los ochenta, lo hizo desconociendo la legislación producto de la reforma de 1975.

Diez años después, en 1985 se decretó la Ley Orgánica de la Universidad Autónoma de Nayarit vigente hasta la presente administración rectoral.

a) Fecha de creación del ente

La Universidad Autónoma de Nayarit, se crea mediante decreto 6887, publicado el 09 de marzo de 1985.

b) Principales cambios en su estructura

La última reforma fue el 15 de noviembre de 2003.

La Universidad Autónoma de Nayarit es una institución pública de educación media superior y superior, con domicilio legal en la capital del Estado de Nayarit, dotada de autonomía para gobernarse, personalidad jurídica y patrimonio propio.

4. Organización y Objeto Social

a) Objeto Social.

Impartir educación media superior y superior en los diversos niveles y modalidades;

Fomentar, organizar y realizar investigación científica;

Propiciar la difusión y aplicación de los conocimientos científicos y técnicos en la solución de los problemas estatales regionales y nacionales;

Coadyuvar en la conservación, desarrollo, creación y difusión de la cultura, extendiendo sus beneficios a toda la sociedad.

b) Principal Actividad

Son funciones sustantivas de la Universidad: La docencia, investigación y extensión de la cultura, así como los servicios que se desarrollarán de manera integrada e interdependiente en los diversos tipos, niveles y modalidades educativas de la institución. Son funciones adjetivas, aquellas relacionadas con las labores manuales, administrativas y de apoyo a la academia.

c) Ejercicio Fiscal

De conformidad con lo establecido en los Postulados Básicos de Contabilidad Gubernamental emitidos por el Consejo Nacional de Armonización Contable, particularmente en la explicación del término denominado Período Contable, se precisó que en lo que se refiere a la Contabilidad Gubernamental el período relativo es de un año calendario que comprende a partir del 1 de Enero al 31 de Diciembre de 2020 y está directamente relacionado con la ejecución del Presupuesto de Ingresos y el ejercicio del Presupuesto de Egresos.

d) Régimen Jurídico

La Universidad se rige por lo dispuesto en la Constitución Política de los Estados Unidos Mexicanos, la particular del Estado de Nayarit, la legislación federal y estatal aplicables, la presente ley, el Estatuto de Gobierno, los reglamentos y demás disposiciones que regulen su régimen interno, expedidos por conducto de sus órganos competentes.

e) Consideraciones Fiscales del ente:

Las obligaciones fiscales a cargo de La Universidad, son las determinadas por la leyes fiscales para los contribuyentes clasificados como personas morales con fines no lucrativos.

La actividad fiscal es: "Escuelas de educación superior pertenecientes al sector público".

Declaración y pago mensual de retenciones de impuesto sobre la renta por sueldos y salarios.

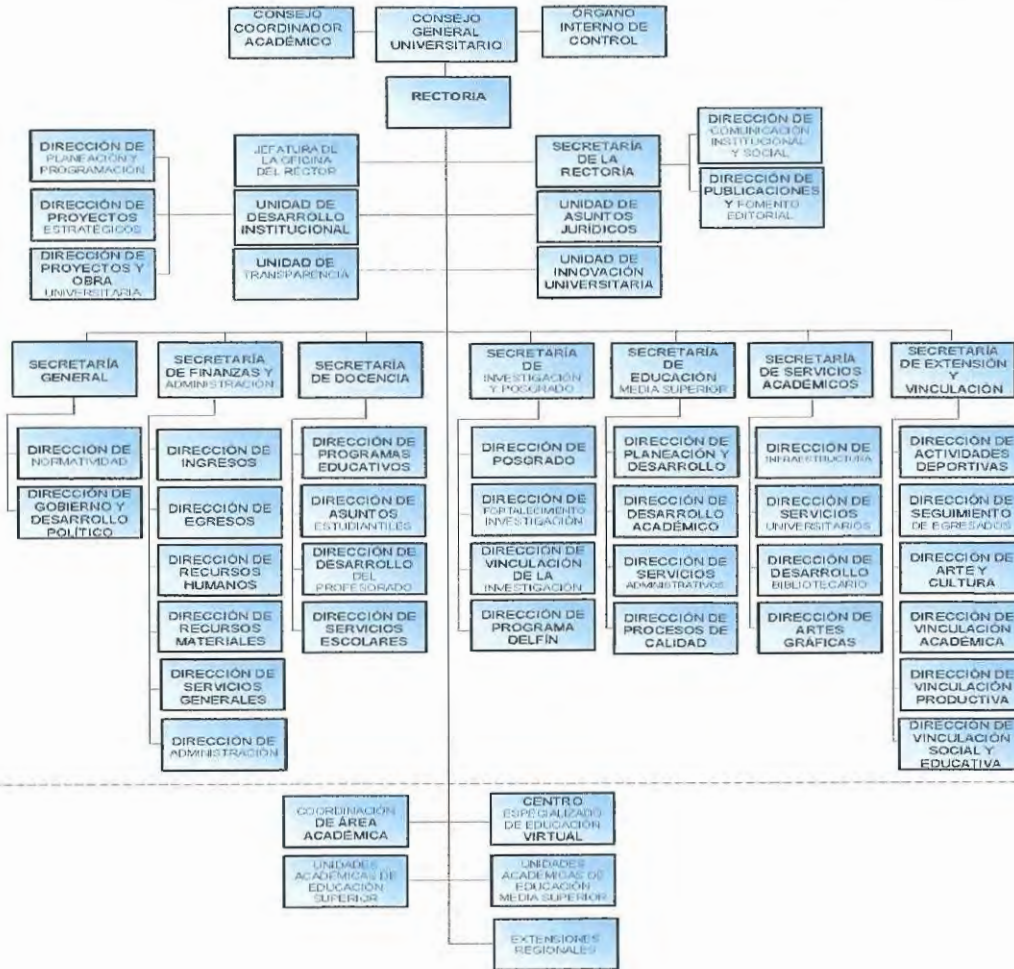
Declaración anual de impuesto sobre la renta donde se informe sobre los pagos y retenciones de servicios profesionales.

Declaración anual donde se informe sobre las retenciones de los trabajadores que recibieron sueldos y salarios y trabajadores asimilados.

Declaración informativa anual de subsidio para el empleo.

f) Estructura Organizacional básica

ORGANIGRAMA GENERAL DE LA UNIVERSIDAD AUTÓNOMA DE NAYARIT



[Handwritten signature]

[Handwritten signature]

[Handwritten signature]

[Handwritten signature]

[Handwritten signature]

g) Fideicomisos, mandatos y análogos

La Universidad es fideicomisaria del fondo de pensiones y jubilaciones donde funge como fiduciario el Banco Santander, SA.

5. Bases de preparación de los Estados Financieros.

- a) Se ha implementado la Normatividad emitida por el Consejo Nacional de Armonización Contable CONAC y las disposiciones legales aplicables la inflación en la información financiera.
- b) Los estados financieros se preparan sobre la base del valor histórico original, conforme a políticas contables de las entidades gubernamentales, no reconcen los efectos de la inflación en la información financiera.
- c) Se aplican los postulados básicos emitidos por el Consejo Nacional de Armonización Contable CONAC.
- d) Normatividad supletoria: Ley General de Contabilidad Gubernamental y Ley de Adquisiciones, Servicios, Arrendamientos y Almacenes para el Estado de Nayarit.
- e) En la Universidad se manejan los momentos contables del egreso registrados conforme a la normativa en la materia.

6. Políticas de Contabilidad Significativas.

- a) Método para la Actualización. La Universidad se apegó a las publicaciones emitidas por el Consejo Estatal de Armonización Contable en materia de contabilidad, así como el registro adecuado de los pasivos y la hacienda pública, de acuerdo a la Ley General de Contabilidad Gubernamental y a los Lineamientos emitidos por el Consejo Nacional de Armonización Contable (CONAC).
- b) Operaciones en el extranjero. La Universidad no ha realizado operaciones en el extranjero
- c) Método de valuación de la inversión en acciones. La Universidad no considera el método de valuación de la inversión en acciones de compañías subsidiarias no consolidadas o asociadas.
- d) Sistema y método de valuación de inventarios. La Universidad no cuenta con valuación de inventarios.
- e) Beneficios a empleados. La Universidad cuenta con fondo de pensiones a favor de los trabajadores y con las prestaciones en materia de Seguridad Social.
- f) Provisiones. La universidad no cuenta con provisiones
- g) Reservas: La Universidad no cuenta con reservas.
- h) Cambios en políticas contables y corrección de errores: La Universidad se apegó a la Ley General de Contabilidad Gubernamental y los Postulados Básicos de la Armonización Contable.
- i) Reclasificaciones. La Universidad registra las reclasificaciones obedeciendo a las políticas contables en su momento.
- j) Depuración y cancelación de saldos. La Universidad tiene contempladas medidas en materia de depuración y cancelación de saldos.

7. Posición en moneda extranjera y Protección por riesgo cambiario. La Universidad no cuenta con activos en moneda extranjera.

8. Reporte Analítico del Activo.

CONCEPTO	AÑOS VIDA UTIL	PORCENTAJE
Mobiliario y equipo de administración	10	10.00
Mobiliario y equipo educacional y recreativo	3	3.33
Equipo e instrumental médico y de laboratorio	5	20.00
Vehículos y equipo de transporte	5	20.00
Maquinaria, otros equipos y herramientas	10	10.00
Activos biológicos	5	20.00

b) Cambios en el porcentaje de depreciación. Conforme a los porcentajes publicados de vida útil emitidos por el CONAC.

c) Importe de los gastos capitalizados en el ejercicio.

Construcciones en proceso en dominio público 288,820.33

Construcciones en proceso en bienes propios 82,385,438.83

d) Riesgos por tipo de cambio o tipo de interés. La Universidad no cuenta con dichos riesgos

e) Valor activado en el ejercicio de los bienes construidos. La Universidad a la fecha no cuenta con el valor activado del ejercicio de los bienes construidos, en lo sucesivo se esta trabajando para su valuacion a los bienes de referencia.

f) Otras circunstancias que afecten en el activo. La Universidad no cuenta con bienes de garantía, títulos de inversión en garantía.

g) Desmantelamiento de activos. La Universidad no cuenta con medidas para desmantelamiento de activos.

h) Administración de activos. La Universidad cuenta con un inventario actualizado a valor histórico, el cual cuenta con mantenimiento periódico y con sus resguardos correspondientes con la finalidad de eficientar el uso de los mismos activos.

Las principales variaciones en el activo del 01 de Enero al 31 de Diciembre se deben a las adquisiciones de equipo nuevo de este ejercicio.

9. Fideicomiso, Mandatos y Analogos.

La Universidad es fideicomisaria del fondo de pensiones y jubilaciones donde funge como fiduciario el Banco Santander, SA.

10. Reporte de la Recaudacion.**a) Comprotaimiento de la recaudación**

Ingresos propios recaudados en el periodo 01 de enero al 31 de diciembre 2020 fueron por \$ 69,451,109.01 (sesenta y nueve millones cuatrocientos cincuenta y un mil ciento nueve pesos 01/100 m.n.) por concepto de inscripciones, cuotas académicas, exámenes, expedición de certificados de documentos, cuotas específicas, impartición de cursos, reproducción de material entre otro etc. de conformidad con los conceptos establecidos en la guía general de pagos.

Impuestos	169,266.16
Productos	10,371,456.82
Ingresos por venta de bienes y prestación de servicios	58,910,386.03
Total	69,451,109.01

11. Información sobre la deuda y el reporte analítico de la deuda. La Universidad no tiene deuda pública como tal, La Universidad contrato un crédito a largo plazo con Banco Interacciones, SA el día 30 de noviembre de 2015, con las características que a continuación se describen: 1.- Tipo de Crédito: Simple, 2.- Monto del crédito: \$500,000,000.00 (Quinientos Millones de Pesos 00/100 M.N.), 3.- Plazo de pago: 7 años; de los cuales a la fecha se adeudan \$154,761,902.00.

12. Calificaciones Otorgadas. La Universidad no cuenta con procesos de calificación de deuda.

13. Proceso de mejora.

- a) Principales políticas de control interno: establecidas normativa interna y las leyes de la materia que inciden en el control de los recursos.
- b) Medidas de desempeño financiero, metas y alcance: Se encuentran autorizadas en el Programa Operativo Anual 2020.

14. Información Por Segmentos.

La Universidad no cuenta con Información por segmentos.

15. Eventos Posteriores al cierre.

Para efectos del reconocimiento de los pasivos con terceros institucionales, se solicitó mediante el oficio RUAN/048/2021, una prórroga de 10 días naturales para la presentación de la cuenta pública al Gobierno del Estado. Dichos registros fueron los siguientes:

Reconocimiento de pasivos con los terceros institucionales, correspondientes al ISR, IMSS, INFONAVIT, SAR Y RCV de 2020 por \$284,903,689.42.

16. Partes relacionadas.

La Universidad no cuenta con partes relacionadas que pudieran ejercer influencia significativa sobre la toma de decisiones financieras y operativas.

17. Responsabilidad sobre la presentación razonable de la información contable.

Se presentan la información de acuerdo al requerimiento de la CONAC.

"Bajo protesta de decir verdad declaramos que los Estados Financieros y sus Notas son razonablemente correctos y responsabilidad del emisor"


MC Jorge Ignacio Peña González


Rector


MDR María Lizbeth Castro Talamantes


Secretario de Finanzas y Administración


MA. Dinora Memling Rivas Marmolejo

Director de Egresos


MI Juan Carlos Mariscal Haro

Directora de Contabilidad


MCA Ximena Mejía Moreno

Directora de Contabilidad

Cuenta Pública 2020
 UNIVERSIDAD AUTONOMA DE NAYARIT
 Estado Analítico del Activo
 Del 1 de Enero al 31 de Diciembre de 2020
 (Pesos)

Concepto	Saldo Inicial 1	Cargos del Periodo 2	Abonos del Periodo 3	Saldo Final 4=(1+2-3)	Variación del Periodo (4-1)
ACTIVO					
Activo Circulante	195,316,686	10,063,068,292	10,106,286,303	152,098,675	-43,218,012
Efectivo y Equivalentes	167,292,291	7,605,690,716	7,660,051,481	112,931,526	-54,360,765
Derechos a Recibir Efectivo o Equivalentes	171,867,434	2,448,218,776	2,440,519,165	179,567,046	7,699,611
Derechos a Recibir Bienes o Servicios	18,278,876	7,556,119	5,715,657	20,119,337	1,840,462
Inventarios	0	0	0	0	0
Almacenes	160,508	0	0	160,508	0
Estimación por Pérdida o Deterioro de Activos Circulantes	-162,282,423	1,602,681	0	-160,679,742	1,602,681
Otros Activos Circulantes	0	0	0	0	0
Activo No Circulante	2,532,598,362	41,007,681	2,148,414	2,571,457,629	38,859,267
Inversiones Financieras a Largo Plazo	0	0	0	0	0
Derechos a Recibir Efectivo o Equivalentes a Largo Plazo	156,941	0	0	156,941	0
Bienes Inmuebles, Infraestructura y Construcciones en Proceso	2,576,654,605	19,070,532	2,148,414	2,593,576,723	16,922,118
Bienes Muebles	450,102,323	21,474,352	0	471,576,675	21,474,352
Activos Intangibles	14,068,671	462,797	0	14,531,468	462,797
Depreciación, Deterioro y Amortización Acumulada de Bienes	-508,384,178	0	0	-508,384,178	0
Activos Diferidos	0	0	0	0	0
Estimación por Pérdida o Deterioro de Activos no Circulantes	0	0	0	0	0
Otros Activos no Circulantes	0	0	0	0	0
TOTAL DEL ACTIVO	2,727,915,048	10,104,075,972	10,108,434,717	2,723,556,303	-4,358,745

Bajo protesta de decir verdad declaramos que los Estados Financieros y sus Notas son razonablemente correctos y responsabilidad del emisor

 MTRO. JORGE IGNACIO PEÑA GONZALEZ
 RECTOR

 MDH. MARTHA LIZBETH CASTRO TALAMANTES
 SECRETARIA DE FINANZAS

 MA. DINORA MEMLING RIVAS MARMOLEJO
 DIRECTORA DE EGRESOS

 MF. JUAN CARLOS MARISCAL HARO
 DIRECTOR DE INGRESOS

 MCA. XIMENA MEJIA MORENO
 ENCARGADA DE CONTABILIDAD Y CUENTA PUBLICA



Cuenta Pública 2020
UNIVERSIDAD AUTONOMA DE NAYARIT
 Estado Analítico de la Deuda y Otros Pasivos
 Del 1 de Enero al 31 de Diciembre de 2020
 (Pesos)

Denominación de las Deudas	Moneda de Contratación	Institución o País Acreedor	Saldo Inicial del Periodo	Saldo Final del Periodo
DEUDA PÚBLICA				
Corto Plazo				
Deuda Interna				
Instituciones de Crédito	Peso	México	0	0
Títulos y Valores	Peso	México	0	0
Arrendamientos Financieros	Peso	México	0	0
Deuda Externa				
Organismos Financieros Internacionales	Peso	México	0	0
Deuda Bilateral	Peso	México	0	0
Títulos y Valores	Peso	México	0	0
Arrendamientos Financieros	Peso	México	0	0
Subtotal a Corto Plazo			0	0
Largo Plazo				
Deuda Interna				
Instituciones de Crédito	Peso	México	0	0
Títulos y Valores	Peso	México	0	0
Arrendamientos Financieros	Peso	México	0	0
Deuda Externa				
Organismos Financieros Internacionales	Peso	México	0	0
Deuda Bilateral	Peso	México	0	0
Títulos y Valores	Peso	México	0	0
Arrendamientos Financieros	Peso	México	0	0
Subtotal a Largo Plazo			0	0
Otros Pasivos	Peso	México	1,878,841,295	2,422,797,391
Total de Deuda y Otros Pasivos			1,878,841,295	2,422,797,391

Bajo protesta de decir verdad declaramos que los Estados Financieros y sus Notas son razonablemente correctos y responsabilidad del emisor

 MTRO. JORGE IGNACIO PEÑA GONZALEZ
 RECTOR

 MDH. MARTHA LIZBETH CASTRO TALAMANTES
 SECRETARIA DE FINANZAS

 MA. DINORA MEMLING RIVAS MARMOLEJO
 DIRECTORA DE EGRESOS


 MF. JUAN CARLOS MARISCAL HARO
 DIRECTOR DE INGRESOS

 MCA. XIMENA MEJIA MORENO
 PUBLICA



UNIVERSIDAD AUTÓNOMA
DE NAYARIT

**“Por lo Nuestro
a lo Universal”**



Cuenta Pública 2020
UNIVERSIDAD AUTONOMA DE NAYARIT
Estado Analítico de Ingresos
Del 1 de Enero al 31 de Diciembre de 2020

Rubro de Ingresos	Ingreso					Diferencia (6= 5 - 1)
	Estimado	Ampliaciones y Reducciones	Modificado	Devengado	Recaudado	
	(1)	(2)	(3= 1 + 2)	(4)	(5)	
Impuestos	0	169,266	169,266	169,266	169,266	169,266
Cuotas y Aportaciones de Seguridad Social	0	0	0	0	0	0
Contribuciones de Mejoras	0	0	0	0	0	0
Derechos	0	0	0	0	0	0
Productos	2,993,667	10,048,823	13,042,490	10,371,457	10,371,457	7,377,790
Aprovechamientos	0	0	0	0	0	0
Ingresos por Venta de Bienes, Prestación de Servicios y Otros Ingresos	108,465,654	41,649,057	150,114,711	65,948,609	65,948,609	-42,517,044
Participaciones, Aportaciones, Convenios, Incentivos Derivados de la Colaboración Fiscal y Fondos Distintos de Aportaciones	0	25,678,623	25,678,623	25,678,623	25,678,623	25,678,623
Transferencias, Asignaciones, Subsidios y Subvenciones, y Pensiones y Jubilaciones	1,829,449,210	506,484,922	2,335,934,132	2,326,754,131	2,326,754,131	497,304,921
Ingresos Derivados de Financiamientos	0	0	0	0	0	0
Total	1,940,908,530	584,030,692	2,524,939,222	2,428,922,086	2,428,922,086	

Ingresos excedentes¹ 488,013,556

Estado Analítico de Ingresos Por Fuente de Financiamiento	Ingreso					Diferencia (6= 5 - 1)
	Estimado	Ampliaciones y Reducciones	Modificado	Devengado	Recaudado	
	(1)	(2)	(3= 1 + 2)	(4)	(5)	
Ingresos del Poder Ejecutivo Federal o Estatal y de los Municipios						
Impuestos	0	169,266	169,266	169,266	169,266	169,266
Cuotas y Aportaciones de Seguridad Social	0	0	0	0	0	0
Contribuciones de Mejoras	0	0	0	0	0	0
Derechos	0	0	0	0	0	0
Productos	2,993,667	10,048,823	13,042,490	10,371,457	10,371,457	7,377,790
Aprovechamientos	0	0	0	0	0	0
Participaciones, Aportaciones, Convenios, Incentivos Derivados de la Colaboración Fiscal y Fondos Distintos de Aportaciones	0	25,678,623	25,678,623	25,678,623	25,678,623	25,678,623
Transferencias, Asignaciones, Subsidios y Subvenciones, y Pensiones y Jubilaciones	1,829,449,210	506,484,922	2,335,934,132	2,326,754,131	2,326,754,131	497,304,921
			0			0
Ingresos de los Entes Públicos de los Poderes Legislativo y Judicial, de los Órganos Autónomos y del Sector Paraestatal o Paramunicipal, así como de las Empresas Productivas del Estado						
Cuotas y Aportaciones de Seguridad Social	0	0	0	0	0	0
Productos	0	0	0	0	0	0
Ingresos por Venta de Bienes, Prestación de Servicios y Otros Ingresos	108,465,654	41,649,057	150,114,711	65,948,609	65,948,609	-42,517,044
Transferencias, Asignaciones, Subsidios y Subvenciones, y Pensiones y Jubilaciones	0	0	0	0	0	0
Ingresos derivados de financiamiento						
Ingresos Derivados de Financiamientos	0	0	0	0	0	0

MTRO. JORGE IGNACIO PEÑA GONZALEZ
RECTOR

MA. DINORA MEMLING RIVAS MARMOLEJO
DIRECTORA DE EGRESOS

MCA. XIMENA MEJIA MORENO
ENCARGADA DE CONTABILIDAD Y CUENTA PUBLICA

MDH. MARTHA LIZBETH CASTRO TALAMANTES
SECRETARIA DE FINANZAS

MF. JUAN CARLOS MARISCAL HARO
DIRECTOR DE INGRESOS

Cuenta Pública 2020
UNIVERSIDAD AUTÓNOMA DE NAYARIT
Estado Analítico del Ejercicio del Presupuesto de Egresos
Clasificación Administrativa
Del 1 de Enero al 31 de Diciembre de 2020

Concepto	Egresos					Subejercicio E = (3+4)
	Aprobado	Ampliaciones/ (Reducciones)	Modificado	Devengado	Pagado	
	1	2	3 = (1+2)	4	5	
DRGANO INTERNO DE CONTROL (ACUMULATIVA)	\$6,491,877	\$724,312	\$7,216,188	\$7,087,038	\$5,622,355	\$129,150
ORGANO INTERNO DE CONTROL	\$6,491,877	\$724,312	\$7,216,188	\$7,087,038	\$5,622,355	\$129,150
RECTORIA (ACUMULATIVA)	\$60,452,933	-\$2,384,389	\$58,068,545	\$54,110,828	\$41,470,178	\$3,957,717
RECTORIA	\$29,864,029	-\$2,022,617	\$27,841,412	\$26,727,727	\$20,107,463	\$1,113,685
Unidad de Transparencia	\$7,059,291	-\$2,347,820	\$4,711,471	\$4,706,912	\$3,612,067	\$4,559
Coordinación de Asuntos Internacionales	\$13,952,443	-\$1,542,337	\$12,410,106	\$12,370,514	\$9,409,874	\$39,592
Unidad de Control y Evaluación	\$0	\$4,802	\$4,802	\$4,802	\$4,802	\$0
CENIT	\$9,577,170	\$3,523,583	\$13,100,754	\$10,300,873	\$8,336,173	\$2,799,881
SECRETARIA DE LA RECTORIA (ACUMULATIVA)	\$27,258,498	-\$1,828,125	\$25,429,373	\$25,368,511	\$19,951,335	\$60,862
SECRETARIA DE LA RECTORIA	\$1,016,901	\$1,692,554	\$2,709,455	\$2,709,455	\$2,707,019	\$0
Dirección de Comunicación Social	\$26,152,262	-\$3,511,685	\$22,640,576	\$22,625,820	\$17,211,080	\$14,756
Dirección de Publicaciones y Fomento Editorial	\$89,335	-\$9,893	\$79,342	\$33,236	\$33,236	\$46,106
OFICINA DEL ABOGADO GENERAL (ACUMULATIVA)	\$10,947,772	-\$3,873,187	\$7,074,584	\$7,074,584	\$5,340,212	\$0
OFICINA DEL ABOGADO GENERAL	\$1,741,233	-\$1,441,897	\$299,335	\$299,335	\$297,304	\$0
Dirección de Asuntos Internos	\$5,033,716	-\$1,363,592	\$3,670,124	\$3,670,124	\$2,640,805	\$0
Dirección de lo Contencioso	\$4,172,823	-\$1,067,898	\$3,105,125	\$3,105,125	\$2,402,104	\$0
SECRETARIA GENERAL (ACUMULATIVA)	\$13,162,658	-\$4,649,901	\$8,512,757	\$8,495,021	\$6,553,505	\$17,736
SECRETARIA GENERAL	\$13,162,658	-\$4,649,901	\$8,512,757	\$8,495,021	\$6,553,505	\$17,736
SECRETARIA ACADEMICA (ACUMULATIVA)	\$94,622,904	\$55,098,101	\$149,721,005	\$136,408,666	\$105,124,673	\$13,312,339
SECRETARIA ACADEMICA	\$51,064,225	\$63,350,258	\$114,414,483	\$102,232,527	\$78,241,042	\$12,181,855
Dirección de Programas Académicos	\$1,502,640	-\$459,328	\$1,003,312	\$3,312	\$3,312	\$1,000,000
Dirección de Desarrollo del Profesorado	\$2,411	\$0	\$2,411	\$0	\$0	\$2,411
Dirección de Administración Escolar Nivel Superior	\$9,670,583	-\$970,339	\$8,700,244	\$8,688,090	\$6,385,408	\$12,155
Dirección de Seguimiento Académico de Estudiantes	\$3,719,926	\$420,153	\$4,140,080	\$4,134,107	\$3,418,872	\$5,973
Becarios	\$10,947,384	-\$1,893,634	\$9,063,751	\$9,063,751	\$7,000,690	\$0
Coordinación de Área de Ciencias Económicas Administrativas	\$5,725,278	-\$830,148	\$4,795,131	\$4,782,601	\$3,828,760	\$12,530
Coordinación del Área de Ciencias Biológicas Agropecuarias y Pesqueras	\$2,227,794	-\$1,780	\$2,226,014	\$2,218,194	\$1,965,879	\$7,821
Coordinación de Área de Ciencias de la Salud	\$3,387,856	-\$905,781	\$2,762,075	\$2,762,074	\$2,173,789	\$1
Coordinación de Área de Ciencias Sociales y Humanidades	\$6,394,805	-\$3,781,300	\$2,613,504	\$2,524,010	\$2,087,121	\$89,494
SECRETARIA DE FINANZAS Y ADMINISTRACION (ACUMULATIVA)	\$424,483,667	\$243,070,073	\$667,553,741	\$657,064,065	\$277,886,022	\$10,489,676
SECRETARIA DE FINANZAS Y ADMINISTRACION	\$225,120,709	-\$158,554,030	\$68,566,679	\$62,958,029	\$61,134,785	\$5,608,650
Dirección de Ingresos	\$9,279,014	-\$1,980,858	\$7,318,158	\$6,848,158	\$5,126,227	\$470,000
Dirección de Egresos	\$43,795,546	\$41,016,825	\$84,812,371	\$80,693,278	\$73,789,063	\$4,119,094
Dirección de Administración	\$17,652,680	-\$3,284,980	\$14,367,699	\$14,354,317	\$10,562,249	\$13,373
Dirección de Recursos Humanos	\$49,741,446	\$377,777,767	\$427,519,213	\$427,519,212	\$77,305,515	\$1
Dirección de Recursos Materiales	\$17,775,337	-\$7,185,922	\$10,589,415	\$10,549,099	\$8,077,708	\$40,316
Dirección de Servicios Generales	\$46,859,197	\$2,598,288	\$49,557,486	\$49,319,244	\$37,952,426	\$238,242
Coordinación de Sistemas	\$6,691,160	-\$2,032,483	\$4,658,667	\$4,658,667	\$3,570,988	\$0
Coordinación de Servicios de Salud	\$7,488,577	-\$7,304,516	\$164,061	\$164,061	\$164,061	\$0
SECRETARIA DE INVESTIGACION Y POSGRADO (ACUMULATIVA)	\$59,197,913	\$17,457,208	\$76,655,121	\$60,798,993	\$50,119,361	\$15,856,129
SECRETARIA DE INVESTIGACION Y POSGRADO	\$58,521,423	\$17,825,565	\$76,346,987	\$60,490,859	\$49,811,564	\$15,856,129
Dirección de Posgrado	\$371,556	-\$222,852	\$148,674	\$148,674	\$148,674	\$0
Dirección de Fortalecimiento a la Investigación	\$304,934	-\$145,474	\$159,460	\$159,460	\$159,122	\$0
SECRETARIA DE EDUCACION MEDIA SUPERIOR (ACUMULATIVA)	\$20,416,919	-\$2,768,243	\$17,648,676	\$15,531,279	\$11,408,666	\$2,117,397
SECRETARIA DE EDUCACION MEDIA SUPERIOR	\$12,324,623	-\$1,301,891	\$11,022,632	\$8,905,235	\$6,487,610	\$2,117,397
Dirección de Planeación y Desarrollo	\$0	\$74,178	\$74,178	\$74,178	\$74,178	\$0
Dirección de Administración Escolar Nivel Medio	\$8,092,296	-\$1,540,430	\$6,551,866	\$6,551,866	\$4,846,878	\$0
SECRETARIA DE SERVICIOS ACADEMICOS (ACUMULATIVA)	\$81,326,192	-\$11,879,211	\$69,446,981	\$69,191,972	\$52,397,926	\$455,010
SECRETARIA DE SERVICIOS ACADEMICOS	\$14,845,839	-\$2,840,536	\$12,005,303	\$12,163,524	\$9,102,793	\$41,779
Dirección de Infraestructura	\$13,500,263	-\$2,845,798	\$10,654,465	\$10,576,425	\$7,851,618	\$78,040
Dirección de Servicios Universitarios	\$22,437,714	-\$1,003,494	\$21,434,220	\$21,407,939	\$16,372,628	\$26,281
Dirección de Desarrollo Bibliotecario	\$20,440,846	-\$1,793,061	\$18,707,765	\$18,444,419	\$14,030,266	\$263,346
Dirección de Artes Gráficas	\$10,101,529	-\$3,466,301	\$6,645,228	\$6,599,665	\$5,040,620	\$45,563
SECRETARIA DE EXTENSION Y VINCULACION (ACUMULATIVA)	\$98,330,504	-\$15,483,879	\$82,846,625	\$81,025,836	\$83,163,192	\$1,840,789

SECRETARIA DE EXTENCION Y VINCULACION	\$25,831,275	-\$2,468,149	\$23,363,127	\$21,708,031	\$19,242,668	\$1,655,096
Dirección de Actividades Deportivas	\$26,860,678	-\$5,595,436	\$21,265,238	\$21,254,646	\$15,561,888	\$10,592
Dirección de Arte y Cultura	\$11,620,661	-\$1,757,010	\$9,863,651	\$9,914,358	\$7,403,296	\$49,283
Dirección de Vinculación Académica	\$6,408,992	-\$1,770,500	\$4,638,492	\$4,596,773	\$3,469,478	\$41,719
Dirección de Vinculación Productiva	\$6,855,166	-\$1,982,281	\$4,872,905	\$4,636,845	\$3,563,582	\$34,061
Dirección de Vinculación Social	\$20,204,368	-\$1,424,215	\$18,780,153	\$18,730,153	\$13,739,232	\$50,027
Casa del Estudiante	\$549,368	-\$466,310	\$83,058	\$83,058	\$83,058	\$0
SECRETARIA DE PLANEACION Y PROGRAMACION (ACUMULATIVA)	\$68,970,946	-\$34,348,400	\$34,622,486	\$17,866,186	\$14,657,403	\$16,736,300
SECRETARIA DE PLANEACION Y PROGRAMACION	\$65,885,792	-\$31,550,012	\$34,315,778	\$17,579,460	\$14,350,697	\$16,736,289
Dirección de Planeación y Programación	\$908,470	-\$629,783	\$278,707	\$78,706	\$78,706	\$1
Dirección de Proyectos Estratégicos	\$750,738	-\$522,738	\$228,000	\$228,000	\$228,000	\$0
Dirección de Oera Universitaria	\$1,445,947	-\$1,445,947	\$0	\$0	\$0	\$0
UNIDADES ACADÉMICAS DE EDUCACION SUPERIOR (ACUMULATIVA)	\$708,787,671	-\$53,405,889	\$762,193,560	\$728,629,031	\$560,537,858	\$33,564,529
UNIDAD ACADÉMICA CIENCIAS BÁSICAS E INGENIERÍAS	\$43,612,681	\$2,185,948	\$45,798,629	\$42,732,775	\$32,778,337	\$3,065,854
UNIDAD ACADÉMICA DE AGRICULTURA	\$46,380,749	\$9,735,539	\$56,096,348	\$55,412,452	\$43,253,234	\$683,896
UNIDAD ACADÉMICA INGENIERÍA PESQUERA	\$32,030,147	-\$282,189	\$31,747,957	\$31,388,145	\$24,742,306	\$359,812
UNIDAD ACADÉMICA DE MEDICINA VETERINARIA Y ZOOTECNIA	\$33,836,198	\$2,071,483	\$37,907,681	\$34,185,541	\$25,512,512	\$3,722,120
UNIDAD ACADÉMICA DE MEDICINA	\$59,134,366	\$356,401	\$59,490,757	\$58,771,105	\$43,655,497	\$719,652
UNIDAD ACADÉMICA DE ENFERMERÍA	\$30,787,882	\$504,152	\$31,292,034	\$30,450,565	\$23,266,991	\$841,479
UNIDAD ACADÉMICA DE ODONTOLÓGIA	\$30,321,312	\$14,074,495	\$44,395,807	\$38,120,104	\$29,992,322	\$6,275,703
UNIDAD ACADÉMICA DE CIENCIAS QUÍMICO, BIOLÓGICAS Y FARMACÉUTICAS	\$36,288,120	\$1,371,587	\$37,659,807	\$36,505,145	\$29,031,680	\$1,154,682
UNIDAD ACADÉMICA DE SALUD INTEGRAL	\$35,022,825	\$1,804,879	\$36,827,704	\$35,330,614	\$27,652,286	\$1,497,090
UNIDAD ACADÉMICA DE CONTADURÍA Y ADMINISTRACIÓN	\$68,419,817	\$7,823,329	\$76,043,146	\$72,453,405	\$56,232,754	\$3,589,742
UNIDAD ACADÉMICA DE ECONOMÍA	\$33,433,841	\$3,034,345	\$36,468,186	\$36,061,363	\$26,136,863	\$406,826
UNIDAD ACADÉMICA DE TURISMO	\$41,373,369	-\$2,119,667	\$39,253,702	\$38,010,771	\$29,803,657	\$1,242,931
UNIDAD ACADÉMICA DE DERECHO	\$39,127,382	-\$1,564,604	\$37,572,758	\$37,874,843	\$27,874,843	\$1,385,236
UNIDAD ACADÉMICA DE CIENCIAS SOCIALES	\$56,010,685	\$6,220,020	\$61,241,605	\$59,542,178	\$45,009,455	\$1,699,427
UNIDAD ACADÉMICA DE EDUCACIÓN Y HUMANIDADES	\$44,065,405	\$3,978,555	\$48,043,960	\$46,851,312	\$35,397,785	\$1,192,647
UNIDAD ACADÉMICA DE ARTES	\$10,479,155	-\$1,602,384	\$8,876,771	\$9,799,054	\$6,353,971	\$77,717
UNIDAD ACADÉMICA DEL NORTE DEL ESTADO DE NAYARIT	\$13,441,957	\$1,105,116	\$14,547,073	\$14,105,039	\$11,067,949	\$442,034
UNIDAD ACADÉMICA DE IXTLAN DEL RIO	\$14,906,155	-\$660,000	\$14,246,155	\$14,025,259	\$10,737,324	\$220,896
UNIDAD ACADÉMICA DE AHUACATLAN	\$12,746,693	\$2,502,422	\$15,249,115	\$14,959,314	\$11,994,250	\$289,501
UNIDAD ACADÉMICA DE BAHÍA DE BANDERAS	\$17,017,940	\$2,365,163	\$19,386,122	\$14,723,314	\$11,006,169	\$4,662,809
CENTRO ESPECIALIZADO DE EDUCACION VIRTUAL	\$10,371,001	-\$322,740	\$10,048,261	\$10,014,064	\$7,233,552	\$34,197
UNIDADES ACADÉMICAS DE EDUCACION MEDIA SUPERIOR (ACUMULATIVA)	\$266,458,078	-\$27,835,741	\$238,622,336	\$232,716,875	\$174,468,712	\$5,905,462
UNIDAD ACADÉMICA PREPARATORIA #1 TEPIC	\$51,314,831	\$922,045	\$52,236,876	\$49,893,063	\$37,173,047	\$2,343,813
UNIDAD ACADÉMICA PREPARATORIA #2 SANTIAGO	\$15,413,309	-\$2,003,528	\$13,409,783	\$13,237,928	\$10,025,917	\$171,857
UNIDAD ACADÉMICA PREPARATORIA #3 ACAPONETA	\$15,869,567	-\$1,049,877	\$14,819,789	\$14,612,426	\$11,091,405	\$207,363
UNIDAD ACADÉMICA PREPARATORIA #4 TECUALA	\$15,210,933	-\$1,679,042	\$13,531,891	\$13,347,725	\$10,089,661	\$184,166
UNIDAD ACADÉMICA PREPARATORIA #5 TUXPAN	\$21,839,730	-\$1,809,844	\$20,029,886	\$19,874,520	\$14,842,584	\$155,366
UNIDAD ACADÉMICA PREPARATORIA #6 IXTLAN DEL RIO	\$15,474,477	-\$2,279,708	\$13,194,771	\$12,903,699	\$9,799,113	\$291,072
UNIDAD ACADÉMICA PREPARATORIA #7 COMPOSTELA	\$18,580,785	-\$4,967,269	\$13,613,516	\$13,360,982	\$10,127,132	\$252,524
UNIDAD ACADÉMICA PREPARATORIA #8 AHUACATLAN	\$9,236,994	-\$1,814,722	\$7,422,271	\$7,385,164	\$5,525,111	\$36,107
UNIDAD ACADÉMICA PREPARATORIA #9 VILLA HIDALGO	\$14,774,984	-\$1,992,531	\$12,782,353	\$12,524,368	\$9,393,477	\$257,985
UNIDAD ACADÉMICA PREPARATORIA #10 B. BANDERA	\$17,095,899	-\$2,495,860	\$14,600,039	\$14,227,131	\$10,534,731	\$372,909
UNIDAD ACADÉMICA PREPARATORIA #11 RUIZ	\$13,585,136	-\$1,356,869	\$12,228,467	\$12,167,025	\$9,113,082	\$62,442
UNIDAD ACADÉMICA PREPARATORIA #12 SAN BLAS	\$10,867,632	-\$1,039,436	\$9,848,196	\$9,535,405	\$7,200,658	\$312,791
UNIDAD ACADÉMICA PREPARATORIA #13 TEPIC	\$29,462,988	-\$2,280,917	\$27,172,071	\$26,572,601	\$19,713,019	\$599,470
UNIDAD ACADÉMICA PREPARATORIA #14 TEPIC	\$10,959,809	-\$2,142,399	\$8,817,410	\$8,212,960	\$6,156,355	\$604,450
UNIDAD ACADÉMICA PREPARATORIA #15 PUENTE DE CAMOTLAN	\$6,750,905	-\$1,836,887	\$4,914,018	\$4,860,870	\$3,683,441	\$53,148
JUBILADOS (ACUMULATIVA)	\$0	\$0	\$911,260,589	\$911,260,589	\$781,508,361	\$0
Jubilados	\$0	\$0	\$911,260,589	\$911,260,589	\$781,508,361	\$0
Total del Gasto	\$1,940,908,530	\$1,176,184,038	\$3,117,092,569	\$3,382,649,474	\$2,170,009,759	\$104,443,095

MRO. JORGE IGNACIO PEÑA GONZALEZ
RECTOR

MA. DINORA MEMLING RIVAS MÁRMOLEJO
DIRECTORA DE EGRESOS

MCA. XIMENA MEJIA MORENO
ENCARGADA DE CONTABILIDAD Y CUENTA PÚBLICA

MDH. MARÍA LIZBETH CASTRO TALAMANTES
SECRETARIA DE FINANZAS

MF. JUAN CARLOS MARISCAL HARO
DIRECTOR DE INGRESOS

Cuenta Pública 2020
UNIVERSIDAD AUTONOMA DE NAYARIT
 Estado Analítico del Ejercicio del Presupuesto de Egresos
 Clasificación Económica (por Tipo de Gasto)
 Del 1 de Enero al 31 de Diciembre de 2020

Concepto	Egresos					Subejercicio 6 = (3 - 4)
	Aprobado	Ampliaciones/ (Reducciones)	Modificado	Devengado	Pagado	
	1	2	3 = (1 + 2)	4	5	
Gasto Corriente	1,920,278,085	546,983,180	2,467,261,265	2,387,979,747	1,675,767,867	79,281,518
Gasto de Capital	20,630,422	45,538,836	66,169,257	41,007,681	40,266,151	25,161,577
Amortización de la Deuda y Disminución de Pasivos	0	0	0	0	0	0
Pensiones y Jubilaciones	24	583,662,022	583,662,046	583,662,046	453,975,741	0
Participaciones	0	0	0	0	0	0
Total del Gasto	1,940,908,530	1,176,184,038	3,117,092,569	3,012,649,474	2,170,009,759	104,443,095

 MTRO. JORGE IGNACIO PEÑA GONZALEZ
 RECTOR

 MDH. MARTHA LIZBETH CASTRO TALAMANTES
 SECRETARIA DE FINANZAS

 MA. DINORA MEMLING RIVAS MARMOLEJO
 DIRECTORA DE EGRESOS

 MF. JUAN CARLOS MARISCAL HARO
 DIRECTOR DE INGRESOS

 MCA. XIMENA MEJIA MORENO
 ENCARGADA DE CONTABILIDAD Y CUENTA PUBLICA

Cuenta Pública 2020
UNIVERSIDAD AUTÓNOMA DE NAYARIT
Estado Analítico del Ejercicio del Presupuesto de Egresos
Clasificación por Objeto del Gasto (Capítulo y Concepto)
Del 1 de Enero al 31 de Diciembre de 2020

Concepto	Egresos					Subejercicio 6 = (3 - 4)
	Aprobado 1	Ampliaciones/ (Reducciones) 2	Modificado 3 = (1 + 2)	Devengado 4	Pagado 5	
Servicios Personales	1,628,592,912	643,431,119	2,272,024,031	2,266,834,654	1,560,692,185	5,189,378
Remuneraciones al Personal de Carácter Permanente	679,548,075	45,452,810	725,000,885	723,102,922	663,715,544	1,897,963
Remuneraciones al Personal de Carácter Transitorio	8,083,416	1,503,783	9,587,199	7,271,308	6,888,897	2,315,891
Remuneraciones Adicionales y Especiales	313,693,158	7,579,633	321,272,791	321,166,713	163,681,875	106,078
Seguridad Social	221,345,668	357,056,979	578,402,648	578,402,648	341,886,796	2
Otras Prestaciones Sociales y Económicas	378,844,581	240,551,305	619,395,886	618,526,442	371,916,687	869,444
Previsiones	0	0	0	0	0	0
Pago de Estímulos a Servidores Públicos	27,078,014	-8,713,391	18,364,623	18,364,623	12,502,386	0
Materiales y Suministros	109,533,201	-56,208,172	53,325,028	26,184,489	24,145,167	27,140,540
Materiales de Administración, Emisión de Documentos y Artículos Oficiales	42,424,910	-29,457,513	12,967,397	5,430,920	5,023,087	7,536,477
Alimentos y Utensilios	11,094,828	-7,160,794	3,934,035	1,162,355	810,815	2,771,680
Materias Primas y Materiales de Producción y Comercialización	1,456,815	-775,080	681,735	381,001	381,001	300,734
Materiales y Artículos de Construcción y de Reparación	17,735,600	-5,279,447	12,456,152	6,254,714	5,791,238	6,201,438
Productos Químicos, Farmacéuticos y de Laboratorio	10,800,145	-931,632	9,868,513	6,729,564	6,228,906	3,138,950
Combustibles, Lubricantes y Aditivos	7,547,624	-4,307,288	3,240,334	2,163,623	2,163,623	1,076,711
Vestuario, Blancos, Prendas de Protección y Artículos Deportivos	7,874,837	-2,372,999	5,501,838	2,297,735	2,150,909	3,204,103
Materiales y Suministros Para Seguridad	0	0	0	0	0	0
Herramientas, Refacciones y Accesorios Menores	10,598,443	-5,923,419	4,675,024	1,764,577	1,595,588	2,910,447
Servicios Generales	156,005,940	-40,022,683	115,983,257	75,904,508	71,874,419	40,078,750
Servicios Básicos	26,133,757	-8,018,869	18,114,889	14,676,139	13,745,802	3,438,750
Servicios de Arrendamiento	6,901,768	-1,412,815	5,488,951	4,060,868	4,008,900	1,428,083
Servicios Profesionales, Científicos, Técnicos y Otros Servicios	42,964,245	-19,707,357	23,256,888	13,975,983	11,628,337	9,280,905
Servicios Financieros, Bancarios y Comerciales	28,179,321	8,520,727	36,700,048	31,374,769	31,374,769	5,325,279
Servicios de Instalación, Reparación, Mantenimiento y Conservación	15,339,191	-7,496,835	7,842,356	2,910,535	2,910,535	4,931,821
Servicios de Comunicación Social y Publicidad	2,012,039	186,035	2,198,074	1,913,901	1,883,901	284,173
Servicios de Traslado y Viáticos	18,607,649	-3,053,144	15,554,505	2,251,181	2,251,181	13,303,324
Servicios Oficiales	3,098,594	-82,825	3,015,769	1,868,915	1,221,577	1,146,854
Otros Servicios Generales	12,769,379	-8,957,601	3,811,778	2,872,217	2,849,417	939,561
Transferencias, Asignaciones, Subsidios y Otras Ayudas	26,146,056	583,444,938	609,590,994	602,718,143	473,031,838	6,872,851
Transferencias Internas y Asignaciones al Sector Público	0	0	0	0	0	0
Transferencias al Resto del Sector Público	0	0	0	0	0	0
Subsidios y Subvenciones	0	0	0	0	0	0
Ayudas Sociales	26,136,335	-1,951,680	24,184,655	17,321,429	17,321,429	6,863,226
Pensiones y Jubilaciones	24	583,662,022	583,662,046	583,662,046	453,975,741	0
Transferencias a Fideicomisos, Mandatos y Otros Análogos	0	0	0	0	0	0
Transferencias a la Seguridad Social	0	0	0	0	0	0
Donativos	9,697	1,734,596	1,744,293	1,734,668	1,734,668	9,625
Transferencias al Exterior	0	0	0	0	0	0
Bienes Muebles, Inmuebles e Intangibles	17,700,604	18,174,314	35,874,918	21,937,149	21,195,619	13,937,769
Mobiliario y Equipo de Administración	12,089,890	4,015,453	16,105,343	8,724,677	8,217,808	7,380,667
Mobiliario y Equipo Educativo y Recreativo	1,591,766	1,568,238	3,160,005	2,163,878	2,070,811	996,127
Equipo e Instrumental Médico y de Laboratorio	817,298	6,931,962	7,809,260	4,240,749	4,224,514	3,568,511
Vehículos y Equipo de Transporte	55,000	4,269,479	4,324,479	3,836,436	3,836,436	488,043
Equipo de Defensa y Seguridad	0	516,200	516,200	516,200	516,200	0
Maquinaria, Otros Equipos y Herramientas	1,878,285	400,317	2,278,602	1,992,413	1,867,053	286,189
Activos Biológicos	49,500	0	49,500	0	0	49,500
Bienes Inmuebles	0	0	0	0	0	0
Activos Intangibles	1,218,866	412,664	1,631,530	462,797	462,797	1,168,732
Inversión Pública	2,929,817	27,364,522	30,294,339	19,070,532	19,070,532	11,223,807
Obra Pública en Bienes de Dominio Público	0	1	1	0	0	1
Obra Pública en Bienes Propios	2,929,817	27,364,521	30,294,338	19,070,532	19,070,532	11,223,806
Proyectos Productivos y Acciones de Fomento	0	0	0	0	0	0

Muniz

AI

[Handwritten signature]

[Handwritten signature]

Cuenta Pública 2020
UNIVERSIDAD AUTÓNOMA DE MAYARIT
 Estado Análítico del Ejercicio del Presupuesto de Egresos
 Clasificación por Objeto del Gasto (Capítulo y Concepto)
 Del 1 de Enero al 31 de Diciembre de 2020

Concepto	Egresos					Subejercicio 6 = (3 - 4)
	Aprobado	Ampliaciones/ (Reducciones)	Modificado	Devengado	Pagado	
	1	2	3 = (1 + 2)	4	5	
Inversiones Financieras y Otras Provisiones	0	0	0	0	0	0
Inversiones Para el Fomento de Actividades Productivas	0	0	0	0	0	0
Acciones y Participaciones de Capital	0	0	0	0	0	0
Compra de Títulos y Valores	0	0	0	0	0	0
Concesión de Préstamos	0	0	0	0	0	0
Inversiones en Fideicomisos, Mandatos y Otros Análogos	0	0	0	0	0	0
Otras Inversiones Financieras	0	0	0	0	0	0
Provisiones para Contingencias y Otras Erogaciones Especiales	0	0	0	0	0	0
Participaciones y Aportaciones	0	0	0	0	0	0
Participaciones	0	0	0	0	0	0
Aportaciones	0	0	0	0	0	0
Convenios	0	0	0	0	0	0
Deuda Pública	0	0	0	0	0	0
Amortización de la Deuda Pública	0	0	0	0	0	0
Intereses de la Deuda Pública	0	0	0	0	0	0
Comisiones de la Deuda Pública	0	0	0	0	0	0
Gastos de la Deuda Pública	0	0	0	0	0	0
Costo por Coberturas	0	0	0	0	0	0
Apoyos Financieros	0	0	0	0	0	0
Adeudos de Ejercicios Fiscales Anteriores (Adefas)	0	0	0	0	0	0
Total del Gasto	1,940,908,530	1,176,184,036	3,117,092,569	3,012,649,474	2,170,009,759	104,443,095

 MTR. JORGE IGNACIO PEÑA GONZALEZ
 RECTOR

 MDH. MARTHA LIZBETH CASTRO TALAMANTES
 SECRETARIA DE FINANZAS

 MA. DINORA MEMLING RIVAS MARMOLEJO
 DIRECTORA DE EGRESOS

 MF. JUAN CARLOS MARISCAL HARO
 DIRECTOR DE INGRESOS

 MCA. XIMENA MEJIA MORENO
 ENCARGADA DE CONTABILIDAD Y CUENTA PUBLICA

Cuenta Pública 2020
UNIVERSIDAD AUTONOMA DE NAYARIT
Estado Analítico del Ejercicio del Presupuesto de Egresos
Clasificación Funcional (Finalidad y Función)
Del 1 de Enero al 31 de Diciembre de 2020

Concepto	Egresos					Subejercicio 6 = (3 - 4)
	Aprobado	Ampliaciones/ (Reducciones)	Modificado	Devengado	Pagado	
	1	2	3 = (1 + 2)	4	5	
Gobierno	0	0	0	0	0	0
Legislación			0			0
Justicia			0			0
Coordinación de la Política de Gobierno			0			0
Relaciones Exteriores			0			0
Asuntos Financieros y Hacendarios			0			0
Seguridad Nacional			0			0
Asuntos de Orden Público y de Seguridad Interior			0			0
Otros Servicios Generales			0			0
Desarrollo Social	1,940,908,530	1,176,184,038	3,117,092,569	3,012,649,474	2,170,009,759	104,443,095
Protección Ambiental			0			0
Vivienda y Servicios a la Comunidad			0			0
Salud			0			0
Recreación, Cultura y Otras Manifestaciones Sociales			0			0
Educación	1,940,908,530	1,176,184,038	3,117,092,569	3,012,649,474	2,170,009,759	104,443,095
Protección Social			0			0
Otros Asuntos Sociales			0			0
Desarrollo Económico	0	0	0	0	0	0
Asuntos Económicos, Comerciales y Laborales en General			0			0
Agropecuaria, Silvicultura, Pesca y Caza			0			0
Combustibles y Energía			0			0
Minería, Manufacturas y Construcción			0			0
Transporte			0			0
Comunicaciones			0			0
Turismo			0			0

Ciencia, Tecnología e Innovación				0			0
Otras Industrias y Otros Asuntos Económicos				0			0
Otras no Clasificadas en Funciones Anteriores	0	0	0	0	0	0	0
Transacciones de la Deuda Pública / Costo Financiero de la Deuda				0			0
Transferencias, Participaciones y Aportaciones entre Diferentes Niveles				0			0
Saneamiento del Sistema Financiero				0			0
Adeudos de Ejercicios Fiscales Anteriores				0			0
Total del Gasto	1,940,908,530	1,176,184,038	3,117,092,569	3,012,649,474	2,170,009,759	104,443,095	

MTRO. JORGE IGNACIO PEÑA GONZALEZ
RÉCTOR

MA. DINORA MEMLING RIVAS MARMOLEJO
DIRECTORA DE EGRESOS

MCA. XIMENÁ MEJIA MORENO
ENCARGADA DE CONTABILIDAD Y CUENTA PÚBLICA

MDH. MARCELA LIZBETH CASTRO TALAMANTES
SECRETARIA DE FINANZAS

MF. JUAN CARLOS MARISCAL HARO
DIRECTOR DE INGRESOS

Cuenta Pública 2020
UNIVERSIDAD AUTONOMA DE NAYARIT
 Intereses de la Deuda
 Del 1 de Enero al 31 de Diciembre de 2020

Identificación de Crédito o Instrumento	Devengado	Pagado
Créditos Bancarios		
Total de intereses de Créditos Bancarios	0	0

Otros Instrumentos de Deuda		
Total de Intereses de Otros Instrumentos de Deuda	0	0

TOTAL	0	0
--------------	----------	----------

 MTRO. JORGE IGNACIO PEÑA GONZALEZ
 RECTOR

 MDH. MARTHA LIZBETH CASTRO TALAMANTES
 SECRETARIA DE FINANZAS

 MA. DINORA MEMLING RIVAS MARMOLEJO
 DIRECTORA DE EGRESOS

 MF. JUAN CARLOS MARISCAL HARO
 DIRECTOR DE INGRESOS

 MCA. XIMENA MEJIA MORENO
 ENCARGADA DE CONTABILIDAD Y CUENTA PUBLICA

Cuenta Pública 2020
UNIVERSIDAD AUTONOMA DE NAYARIT
 Indicadores de Postura Fiscal
 Del 1 de Enero al 31 de Diciembre de 2020

Concepto	Estimado	Devengado	Pagado ³
I. Ingresos Presupuestarios (I=1+2)	1,940,908,530	2,428,922,086	2,428,922,086
1. Ingresos del Gobierno de la Entidad Federativa ¹	1,940,908,530	2,428,922,086	2,428,922,086
2. Ingresos del Sector Paraestatal ¹	0	0	0
II. Egresos Presupuestarios (II=3+4)	1,940,908,530	3,012,649,474	2,170,009,759
3. Egresos del Gobierno de la Entidad Federativa ²	1,940,908,530	3,012,649,474	2,170,009,759
4. Egresos del Sector Paraestatal ²	0	0	0
III. Balance Presupuestario (Superávit o Déficit) (III = I - II)	0	-583,727,388	258,912,327


Concepto	Estimado	Devengado	Pagado ³
III. Balance presupuestario (Superávit o Déficit)	0	-583,727,388	258,912,327
IV. Intereses, Comisiones y Gastos de la Deuda	0	0	0
V. Balance Primario (Superávit o Déficit) (V= III - IV)	0	-583,727,388	258,912,327

Concepto	Estimado	Devengado	Pagado ³
A. Financiamiento	0	0	0
B. Amortización de la deuda	0	0	0
C. Endeudamiento ó desendeudamiento (C = A - B)	0	0	0

1. Los Ingresos que se presentan son los ingresos presupuestarios totales sin incluir los ingresos por financiamientos. Los Ingresos del Gobierno de la Entidad Federativa corresponden a los del Poder Ejecutivo, Legislativo Judicial y Autónomos.


2. Los egresos que se presentan son los egresos presupuestarios totales sin incluir los egresos por amortización. Los egresos del Gobierno de la Entidad Federativa corresponden a los del Poder Ejecutivo, Legislativo, Judicial y Órganos Autónomos.

3. Para Ingresos se reportan los ingresos recaudados; para egresos se reportan los egresos pagados.




MTRO. JORGE IGNACIO PEÑA GONZALEZ
RECTOR


MA. DINORA MEMLING RIVAS MARMOLEJO
DIRECTORA DE EGRESOS



MCA. XIMENA MEJIA MORENO
ENCARGADA DE CONTABILIDAD Y CUENTA PUBLICA



MDH. MARTHA LIZBETH CASTRO TALAMANTES
SECRETARIA DE FINANZAS



MF. JUAN CARLOS MARISCAL HARO
DIRECTOR DE INGRESOS



UNIVERSIDAD AUTÓNOMA
DE NAYARIT

“Por lo Nuestro
a lo Universal”

SECRETARÍA DE FINANZAS

CUENTA PÚBLICA

EJERCICIO 2020

FRACCIÓN III

Cuenta Pública 2020
UNIVERSIDAD AUTONOMA DE NAYARIT
Gasto por Categoría Programática
Del 1 de Enero al 31 de Diciembre de 2020

Concepto	Egresos					Subejercicio 6 = (3 - 4)
	Aprobado	Ampliaciones/ (Reducciones)	Modificado	Devengado	Pagado	
	1	2	3 = (1 + 2)	4	5	
Programas	1,940,908,530	1,176,184,038	3,117,092,569	3,012,649,474	2,170,009,759	104,443,095
Subsidios: Sector Social y Privado o Entidades Federativas y Municipios	0	0	0	0	0	0
Sujetos a Reglas de Operación	0	0	0	0	0	0
Otros Subsidios	0	0	0	0	0	0
Desempeño de las Funciones	1,940,908,530	1,176,184,038	3,117,092,569	3,012,649,474	2,170,009,759	104,443,095
Prestación de Servicios Públicos	1,940,908,530	1,176,184,038	3,117,092,569	3,012,649,474	2,170,009,759	104,443,095
Provisión de Bienes Públicos	0	0	0	0	0	0
Planeación, seguimiento y evaluación de políticas públicas	0	0	0	0	0	0
Promoción y fomento	0	0	0	0	0	0
Regulación y supervisión	0	0	0	0	0	0
Funciones de las Fuerzas Armadas (Únicamente Gobierno Federal)	0	0	0	0	0	0
Específicos	0	0	0	0	0	0
Proyectos de Inversión	0	0	0	0	0	0
Administrativos y de Apoyo	0	0	0	0	0	0
Apoyo al proceso presupuestario y para mejorar la eficiencia institucional	0	0	0	0	0	0
Apoyo a la función pública y al mejoramiento de la gestión	0	0	0	0	0	0
Operaciones ajenas	0	0	0	0	0	0
Compromisos	0	0	0	0	0	0
Obligaciones de cumplimiento de resolución jurisdiccional	0	0	0	0	0	0
Desastres Naturales	0	0	0	0	0	0
Obligaciones	0	0	0	0	0	0
Pensiones y jubilaciones	0	0	0	0	0	0
Aportaciones a la seguridad social	0	0	0	0	0	0
Aportaciones a fondos de estabilización	0	0	0	0	0	0
Aportaciones a fondos de inversión y reestructura de pensiones	0	0	0	0	0	0
Programas de Gasto Federalizado (Gobierno Federal)	0	0	0	0	0	0
Gasto Federalizado	0	0	0	0	0	0
Participaciones a entidades federativas y municipios	0	0	0	0	0	0
Costo financiero, deuda o apoyos a deudores y ahorradores de la banca	0	0	0	0	0	0
Adeudos de ejercicios fiscales anteriores	0	0	0	0	0	0
Total del Gasto	1,940,908,530	1,176,184,038	3,117,092,569	3,012,649,474	2,170,009,759	104,443,095

MTRO. JORGE IGNACIO PEÑA GONZALEZ
RECTOR

MCA. MARTHA LIZBETH CASTRO TALAMANTES
SECRETARÍA DE FINANZAS

MA. DINORA MEMLING RIVAS MARMOLEJO
DIRECTORA DE EGRESOS

MF. JUAN CARLOS MARISCAL HARO
DIRECTOR DE INGRESOS

MCA. XIMENA MEJIA MORENO
ENCARGADA DE CONTABILIDAD Y CUENTA PUBLICA



UNIVERSIDAD AUTÓNOMA
DE NAYARIT

“Por lo Nuestro
a lo Universal”

SECRETARÍA DE FINANZAS


CUENTA PÚBLICA


EJERCICIO 2020

FRACCIÓN IV

UNIVERSIDAD AUTONOMA DE NAYARIT
CUMPLIMIENTO DE LOS PROGRAMAS CON BASE DE LOS INDICADORES APROBADOS
 Del 01 de Octubre al 31 de Diciembre de 2020

PROYECTO	GASTO POR TRIMESTRE	% AVANCE	INDICADORES
Impuesto especial del 12% administrado por el patronato de la Universidad Autonoma de Nayarit 2020	10,612,238.76	15.95	Porcentaje de profesores de tiempo completo con posgrado. Porcentaje de profesores de tiempo completo que imparten tutorias.
Impuesto especial del 12% administrado por el patronato de la Universidad Autonoma de Nayarit Extraordinario 2019	6,057,735.42	23.67	Porcentaje de profesores de tiempo completo con posgrado. Porcentaje de profesores de tiempo completo que imparten tutorias.
Impuesto especial del 12% administrado por el patronato de la Universidad Autonoma de Nayarit 2019	489,268.57	0.63	Porcentaje de profesores de tiempo completo con posgrado. Porcentaje de profesores de tiempo completo que imparten tutorias.
Fondo de Aportaciones Multiples Superior 2020	2,320,907.81	44.44	Porcentaje de profesores de tiempo completo con posgrado. Porcentaje de profesores de tiempo completo que imparten tutorias.
Fondo de Aportaciones Multiples Media Superior 2020	476,010.12	26.52	Porcentaje de profesores de tiempo completo que imparten tutorias. Porcentaje de profesores de tiempo completo que imparten tutorias.
Fondo de Aportaciones Multiples Remanente Superior 2019	0.00	0.00	Porcentaje de profesores de tiempo completo con posgrado. Porcentaje de profesores de tiempo completo que imparten tutorias.
Programa para la Inclusion y Equidad 2019	224,700.00	46.54	Porcentaje de profesores de tiempo completo con perfil deseable Porcentaje de profesores de tiempo completo con posgrado. Porcentaje de profesores de tiempo completo en el Sistema Nacional de Investigadores
Programa de Fortalecimiento a la Excelencia Educativa PROFEXCE 2020	0.00	0.00	Porcentaje de profesores de tiempo completo en el Sistema Nacional de Investigadores Porcentaje de profesores de tiempo completo en el Sistema Nacional de Investigadores Porcentaje de profesores de tiempo completo en el Sistema Nacional de Investigadores
Programa para el Desarrollo Profesional Docente de tipo superior PRODEP 2019	291,517.29	5.33	Porcentaje de profesores de tiempo completo con perfil deseable registrado en el PRODEP Porcentaje de profesores de tiempo completo con posgrado. Porcentaje de profesores de tiempo completo en el Sistema Nacional de Investigadores


 M.D.H. MARTA LIZBETH CASTRO TALAMANTES
 SECRETARIA DE FINANZAS Y ADMINISTRACIÓN


 M.S.P. ERICK MARTIN JIMENEZ GODOY
 SECRETARIO DE PLANEACIÓN Y PROGRAMACIÓN

UNIVERSIDAD AUTONOMA DE NAYARIT
RELACION DE LAS OBRAS Y ACCIONES REALIZADAS
DEL 1 DE OCTUBRE AL 31 DE DICIEMBRE DEL 2020

NÚMERO DE LA OBRA	NOMBRE	UBICACIÓN DE OBRAS	ACCIONES REALIZADAS	MONTO CONTRATADO	RECURSOS DEVENGADOS
UAN-DRM-OP-029-2018	MANTENIMIENTO DE AULAS EN EDIFICIO A, EN LA UNIDAD ACADÉMICA PREPARATORIA No. 9, CCT 18UBH0023N; VILLA HIDALGO, SANTIAGO IXCUINTLA	UNIDAD ACADÉMICA PREPARATORIA NO. 09 DE VILLA HIDALGO	Mantenimiento de aulas	\$ 321,321.14	\$ 166,671.48
UAN-DRM-OP-029-2018	CONSTRUCCION DE CANCHA DE USOS MÚLTIPLES EN LA UNIDAD ACADÉMICA PREPARATORIA No. 1, CCT 18UBH0015E; TEPIC	CIUDAD DE LA CULTURA	Construcción de cancha de usos múltiples	\$ 943,371.25	\$ 500,396.42
UAN-DRM-OP-030-2018	MANTENIMIENTO EN AULAS DEL EDIFICIO A EN LA UNIDAD ACADÉMICA PREPARATORIA No. 7, CCT 18UBH0006X; COMPOSTELA	UNIDAD ACADÉMICA PREPARATORIA NO. 07 DE COMPOSTELA	Mantenimiento de aulas	\$ 214,583.45	\$ 103,990.23
UAN-DRM-OP-031-2018	CONSTRUCCIÓN DE EXPLANADA CON CUBIERTA METÁLICA (1RA ETAPA) EN LA UNIDAD ACADÉMICA PREPARATORIA No. 13, CCT 18UBH0009U; TEPIC	CIUDAD DE LA CULTURA	Construcción de cancha de usos múltiples	\$ 213,106.00	\$ 63,932.40
UAN-DRM-OP-032-2018	MANTENIMIENTO DE AULAS EN LA UNIDAD ACADÉMICA PREPARATORIA No. 6, CCT 18UBH0020Q; IXTLÁN DEL RÍO	UNIDAD ACADÉMICA PREPARATORIA NO. 06 DE IXTLÁN DEL RÍO	Mantenimiento de aulas	\$ 208,830.60	\$ 203,464.62
UAN-DRM-OP-039-2018	REHABILITACION DE TECHUMBRE LIGERA METALICA EN TALLERES Y LABORATORIOS, CCT 18UBH0019A, TECUALA	UNIDAD ACADÉMICA PREPARATORIA NO. 04 TECUALA	Mantenimiento de laboratorios	\$ 214,166.67	\$ 120,447.46
UAN-DRM-OP-033-2018	REHABILITACION DE IMPERMEABILIZANTE EN LOSA DE AZOTEA Y PLAFONES DE LOSA DE CONCRETO EN EDIFICIO DE AULAS EN LA UNIDAD ACADÉMICA PREPARATORIA No. 8, CCT 18UBH0002A; AHUACATLÁN	UNIDAD ACADÉMICA PREPARATORIA NO. 08 DE AHUACATLÁN	Impermeabilización de azotea y rehabilitación de losa	\$ 176,918.30	\$ 172,634.37
UAN-DRM-OP-003-2020	EDIFICIO DE AULAS CONSTRUCCIÓN DEL PRIMER NIVEL Y ESTRUCTURA DEL SEGUNDO NIVEL (SEGUNDA ETAPA) PARA LA LICENCIATURA EN NUTRICIÓN	UNIDAD ACADÉMICA DE NUTRICIÓN	Construcción de primer nivel	\$ 5,173,447.02	\$ 5,173,434.77
UAN-DRM-OP-007-2020	CONSTRUCCIÓN DE LA TERCERA ETAPA CLINICA Y AULAS EN LA UNIDAD ACADEMICA DE ODONTOLOGÍA	UNIDAD ACADEMICA DE ODONTOLOGÍA	Construcción de tercer nivel	\$ 7,432,668.62	\$ 3,365,839.66
UAN-DRM-OP-008-2020	ESTUDIO DE MECÁNICA DE SUELOS Y LEVANTAMIENTO TOPOGRÁFICO PARA LA CONSTRUCCIÓN DE EDIFICIO DE TRES NIVELES EN LA UNIDAD ACADÉMICA DE TURISMO	UNIDAD ACADÉMICA DE TURISMO	Estudio de Mecánica de suelos	\$ 33,640.00	\$ 33,640.00
UAN-DOU-OP-001-2020	IMPERMEABILIZACIÓN DE EDIFICIO DE COORDINACIÓN DE ASUNTOS INTERNACIONALES	COORDINACIÓN DE ASUNTOS INTERNACIONALES	Impermeabilización de azotea	\$ 445,378.66	\$ 445,058.22
UAN-DOU-OP-002-2020	ALIMENTADOR ELÉCTRICO PARA EQUIPOS DE AIRE ACONDICIONADO Y OBRA CIVIL PARA INSTALACIÓN DE ELEVADOR EN EL EDIFICIO DE DOCENCIA (CONSTRUCCIÓN SUSTENTABLE)	EDIFICIO DE DOCENCIA	Alimentadores Electricos	\$ 374,826.36	\$ 374,823.36
UAN-DOU-OP-003-2020	CONSTRUCCIÓN DE EDIFICIO DE AULAS SEGUNDO NIVEL (TERCERA ETAPA), EN LA UNIDAD ACADÉMICA DE NUTRICIÓN	UNIDAD ACADÉMICA DE NUTRICIÓN	Construcción de segundo nivel	\$ 2,282,671.97	\$ 395,371.16
UAN-DOU-OP-004-2020	CÁMARA DE GESELL EN LA UNIDAD ACADÉMICA DE BAHÍA DE BANDERAS	UNIDAD ACADÉMICA DE BAHÍA DE BANDERAS	Camara Gesell	\$ 135,659.81	\$ 119,643.49
UAN-DOU-OP-005-2020	CONSTRUCCIÓN DE CANCHA DE USOS MÚLTIPLES CON CUBIERTA METÁLICA EN LA UNIDAD	UNIDAD ACADÉMICA DE BAHÍA DE BANDERAS	Cancha de Usos Múltiples	\$ 3,053,159.22	\$ 815,947.77
UAN-DOU-OP-006-2020	SEGUNDA ETAPA DEL CORREDOR UNIVERSITARIO, (REMODELACION Y EQUIPAMIENTO)	UNIVERSIDAD AUTÓNOMA DE NAYARIT	Construcción de segunda etapa	\$ 1,267,365.95	\$ 875,671.38

UAN-DOU-OP-007-2020	REHABILITACIÓN DE DOMO CENTRAL EN EDIFICIO DE COORDINACIÓN DE ASUNTOS INTERNACIONALES	COORDINACIÓN DE ASUNTOS INTERNACIONALES	Rehabilitación de domo	\$ 307,346.84	\$ 184,579.73
UAN-DOU-OP-008-2020	REMODELACIÓN DE AULAS Y AZOTEÁ EN LA UNIDAD ACADÉMICA PREPARATORIA NO. 14	UNIDAD ACADÉMICA PREPARATORIA NO. 14	Remodelación de Aulas	\$ 592,556.32	\$ 177,766.89
UAN-DOU-OP-009-2020	REMODELACIÓN DE BAÑOS Y LABORATORIO EN LA UNIDAD ACADÉMICA PREPARATORIA NO. 8 AHUACATLÁN	UNIDAD ACADÉMICA PREPARATORIA NO. 8 AHUACATLÁN	Remodelación de baños	\$ 1,586,700.89	\$ 476,010.27
UAN-DOU-OP-010-2020	REHABILITACIÓN DE CANCHA DE FÚTBOL RÁPIDO (ESTADIO)	UNIVERSIDAD AUTÓNOMA DE NAYARIT	Rehabilitación de cancha	\$ 1,301,156.03	\$ 390,346.61


 LIC. MARTHA LIZBETH CASTRO TALAMANTES
 SECRETARIA DE FINANZAS Y ADMINISTRACIÓN


 M. P. S. ERICK MARTÍN JIMÉNEZ GODOY
 SECRETARIO DE PLANEACIÓN Y

UNIVERSIDAD AUTÓNOMA DE NAYARIT (a)
Estado Analítico de Ingresos Detallado - LDF
Del 1 de Enero al 31 de Diciembre de 2020 (b)
(PESOS)

Concepto (c)	Ingreso					Diferencia (e)
	Estimado (d)	Ampliaciones/ (Reducciones)	Modificado	Devengado	Recaudado	
Ingresos de Libre Disposición						
A. Impuestos	0	169,266	169,266	169,266	169,266	169,266
B. Cuotas y Aportaciones de Seguridad Social	0	0	0	0	0	0
C. Contribuciones de Mejoras	0	0	0	0	0	0
D. Derechos	0	0	0	0	0	0
E. Productos	2,993,667	10,048,823	13,042,490	10,371,457	10,371,457	7,377,790
F. Aprovechamientos	0	0	0	0	0	0
G. Ingresos por Ventas de Bienes y Prestación Servicios	108,465,654	41,649,057	150,114,711	65,948,609	65,948,609	-42,517,044
H. Participaciones	0	0	0	0	0	0
(H=h1+h2+h3+h4+h5+h6+h7+h8+h9+h10+h11)						
h1) Fondo General de Participaciones	0	0	0	0	0	0
h2) Fondo de Fomento Municipal	0	0	0	0	0	0
h3) Fondo de Fiscalización y Recaudación	0	0	0	0	0	0
h4) Fondo de Compensación	0	0	0	0	0	0
h5) Fondo de Extracción de Hidrocarburos	0	0	0	0	0	0
h6) Impuesto Especial Sobre Producción y Servicios	0	0	0	0	0	0
h7) 0.136% de la Recaudación Federal Participable	0	0	0	0	0	0
h8) 3.17% Sobre Extracción de Petróleo	0	0	0	0	0	0
h9) Gasolinas y Diésel	0	0	0	0	0	0
h10) Fondo del Impuesto Sobre la Renta	0	0	0	0	0	0
h11) Fondo de Estabilización de los Ingresos de las Entidades Federativas	0	0	0	0	0	0
I. Incentivos Derivados de la Colaboración Fiscal (I=i1+i2+i3+i4+i5)	0	0	0	0	0	0
i1) Tenencia o Uso de Vehículos	0	0	0	0	0	0
i2) Fondo de Compensación ISAN	0	0	0	0	0	0
i3) Impuesto Sobre Automóviles Nuevos	0	0	0	0	0	0
i4) Fondo de Compensación de Repecos-Intermedios	0	0	0	0	0	0
i5) Otros Incentivos Económicos	0	0	0	0	0	0
J. Transferencias y Asignaciones	0	0	0	0	0	0
K. Convenios	0	0	0	0	0	0
k1) Otros Convenios y Subsidios	0	0	0	0	0	0
L. Otros Ingresos de Libre Disposición (L=l1+l2)	79,708,901	36,350,102	116,059,003	106,879,002	106,879,002	27,170,101
l1) Participaciones en Ingresos Locales	0	14,760,598	14,760,598	14,760,598	14,760,598	14,760,598
l2) Otros Ingresos de Libre Disposición	79,708,901	21,589,504	101,298,404	92,118,404	92,118,404	12,409,503
I. Total de Ingresos de Libre Disposición (I=A+B+C+D+E+F+G+H+I+J+K+L)	191,168,221	88,217,248	279,385,470	183,368,334	183,368,334	-7,799,887
Ingresos Excedentes de Ingresos de Libre Disposición						
Transferencias Federales Etiquetadas						
A. Aportaciones (A=a1+a2+a3+a4+a5+a6+a7+a8)	0	0	0	0	0	0
a1) Fondo de Aportaciones para la Nómina Educativa y Gasto Operativo	0	0	0	0	0	0
a2) Fondo de Aportaciones para los Servicios de Salud	0	0	0	0	0	0
a3) Fondo de Aportaciones para la Infraestructura Social	0	0	0	0	0	0
a4) Fondo de Aportaciones para el Fortalecimiento de los Municipios y de las Demarcaciones Territoriales del Distrito Federal	0	0	0	0	0	0
a5) Fondo de Aportaciones Múltiples	0	0	0	0	0	0
a6) Fondo de Aportaciones para la Educación Tecnológica y de Adultos	0	0	0	0	0	0
a7) Fondo de Aportaciones para la Seguridad Pública de los Estados y del Distrito Federal	0	0	0	0	0	0
a8) Fondo de Aportaciones para el Fortalecimiento de las Entidades Federativas	0	0	0	0	0	0
B. Convenios (B=b1+b2+b3+b4)	0	10,918,025	10,918,025	10,918,025	10,918,025	10,918,025
b1) Convenios de Protección Social en Salud	0	0	0	0	0	0
b2) Convenios de Descentralización	0	0	0	0	0	0
b3) Convenios de Reasignación	0	0	0	0	0	0
b4) Otros Convenios y Subsidios	0	10,918,025	10,918,025	10,918,025	10,918,025	10,918,025
C. Fondos Distintos de Aportaciones (C=c1+c2)	0	0	0	0	0	0
c1) Fondo para Entidades Federativas y Municipios Productores de Hidrocarburos	0	0	0	0	0	0
c2) Fondo Minero	0	0	0	0	0	0
D. Transferencias, Asignaciones, Subsidios y Subvenciones, y Pensiones y Jubilaciones	1,749,740,309	484,895,418	2,234,635,727	2,234,635,727	2,234,635,727	484,895,418

UNIVERSIDAD AUTONOMA DE NAYARIT (a)
 Estado Analítico de Ingresos Detallado - LDF
 Del 1 de Enero al 31 de Diciembre de 2020 (b)
 (PESOS)

Concepto (c)	Ingreso					Diferencia (e)
	Estimado (d)	Ampliaciones/ (Reducciones)	Modificado	Devengado	Recaudado	
E. Otras Transferencias Federales Etiquetadas	0	0	0	0	0	0
II. Total de Transferencias Federales Etiquetadas (II = A + B + C + D + E)	1,749,740,309	495,813,443	2,245,553,752	2,245,553,752	2,245,553,752	495,813,443
III. Ingresos Derivados de Financiamientos (III = A)	0	0	0	0	0	0
A. Ingresos Derivados de Financiamientos	0	0	0	0	0	0
IV. Total de Ingresos (IV = I + II + III)	1,940,908,530	584,030,692	2,524,939,222	2,428,922,086	2,428,922,086	488,013,556
Datos Informativos						
1. Ingresos Derivados de Financiamientos con Fuente de Pago de Ingresos de Libre Disposición	0	0	0	0	0	0
2. Ingresos Derivados de Financiamientos con Fuente de Pago de Transferencias Federales Etiquetadas	0	0	0	0	0	0
3. Ingresos Derivados de Financiamientos (3 = 1 + 2)	0	0	0	0	0	0

Handwritten signatures and initials in blue ink are present on the right side of the page, including a large signature at the top right, a signature in the middle right, and a signature at the bottom right.

Cuenta Pública 2020
UNIVERSIDAD AUTÓNOMA DE NAYARI
 Estado Analítico del Ejercicio del Presupuesto de Egresos
 Clasificación Administrativa
 Del 1 de Enero al 31 de Diciembre de 2020

Concepto	Egresos					Subejercicio
	Aprobado	Ampliaciones/ (Reducciones)	Modificado	Devengado	Pagado	
	1	2	3 = (1 + 2)	4	5	6 = (3 - 4)
ORGANO INTERNO DE CONTROL (ACUMULATIVA)	\$6,491,877	\$724,312	\$7,216,188	\$7,087,038	\$5,622,355	\$129,150
ORGANO INTERNO DE CONTROL	\$6,491,877	\$724,312	\$7,216,188	\$7,087,038	\$5,622,355	\$129,150
RECTORIA (ACUMULATIVA)	\$60,452,933	-\$2,384,388	\$58,068,545	\$54,110,828	\$41,470,178	\$3,957,717
RECTORIA	\$29,864,029	-\$2,022,617	\$27,841,412	\$26,727,727	\$20,107,463	\$1,113,685
Unidad de Transparencia	\$7,059,291	-\$2,347,820	\$4,711,471	\$4,706,912	\$3,612,067	\$4,559
Coordinación de Asuntos Internacionales	\$13,952,443	-\$1,542,337	\$12,410,106	\$12,370,514	\$9,409,674	\$39,592
Unidad de Control y Evaluación	\$0	\$4,802	\$4,802	\$4,802	\$4,802	\$0
CENT	\$9,577,170	\$3,523,583	\$13,100,754	\$10,300,873	\$8,336,173	\$2,799,881
SECRETARIA DE LA RECTORIA (ACUMULATIVA)	\$27,258,498	-\$1,829,125	\$25,429,373	\$25,368,511	\$19,951,335	\$60,882
SECRETARIA DE LA RECTORIA	\$1,016,901	\$1,692,554	\$2,709,455	\$2,709,455	\$2,707,019	\$0
Dirección de Comunicación Social	\$26,152,262	-\$3,511,685	\$22,640,576	\$22,625,820	\$17,211,080	\$14,756
Dirección de Publicaciones y Fomento Editorial	\$89,335	-\$9,983	\$79,342	\$33,236	\$33,236	\$46,106
OFICINA DEL ABOGADO GENERAL (ACUMULATIVA)	\$10,347,772	-\$3,873,187	\$7,074,584	\$7,074,584	\$5,340,212	\$0
OFICINA DEL ABOGADO GENERAL	\$1,741,233	-\$1,441,897	\$299,335	\$299,335	\$297,304	\$0
Dirección de Asuntos Internos	\$5,033,716	-\$1,363,592	\$3,670,124	\$3,670,124	\$2,640,805	\$0
Dirección de lo Contencioso	\$4,172,623	-\$1,667,688	\$3,105,125	\$3,105,125	\$2,402,104	\$0
SECRETARIA GENERAL (ACUMULATIVA)	\$13,162,658	-\$4,649,901	\$8,512,757	\$8,495,021	\$6,553,505	\$17,736
SECRETARIA GENERAL	\$13,162,658	-\$4,649,901	\$8,512,757	\$8,495,021	\$6,553,505	\$17,736
SECRETARIA ACADEMICA (ACUMULATIVA)	\$84,622,904	\$55,098,101	\$149,721,005	\$136,408,666	\$105,124,673	\$13,312,339
SECRETARIA ACADEMICA	\$51,064,225	\$63,350,258	\$114,414,483	\$102,232,527	\$78,241,042	\$12,181,955
Dirección de Programas Académicos	\$1,502,640	-\$499,328	\$1,003,312	\$3,312	\$3,312	\$1,000,000
Dirección de Desarrollo del Profesorado	\$2,411	\$2,411	\$2,411	\$0	\$0	\$2,411
Dirección de Administración Escolar Nivel Superior	\$9,870,583	-\$970,339	\$8,700,244	\$8,688,090	\$6,385,408	\$12,155
Dirección de Seguimiento Académico de Estudiantes	\$3,719,926	\$420,153	\$4,140,080	\$4,134,107	\$3,418,872	\$5,973
Becarios	\$10,947,384	-\$1,893,634	\$9,063,751	\$9,063,751	\$7,000,690	\$0
Coordinación de Área de Ciencias Económicas Administrativas	\$5,725,278	-\$930,148	\$4,795,131	\$4,782,601	\$3,828,760	\$12,530
Coordinación del Área de Ciencias Biológicas Agropecuarias y Pesqueras	\$2,227,794	-\$1,780	\$2,226,014	\$2,218,194	\$1,985,679	\$7,821
Coordinación de Área de Ciencias de la Salud	\$3,367,856	-\$605,781	\$2,762,075	\$2,762,074	\$2,173,789	\$1
Coordinación de Área de Ciencias Sociales y Humanidades	\$6,394,805	-\$3,761,300	\$2,613,504	\$2,524,010	\$2,087,121	\$89,494
SECRETARIA DE FINANZAS Y ADMINISTRACION (ACUMULATIVA)	\$424,483,667	\$243,870,073	\$667,553,741	\$657,064,065	\$277,686,022	\$10,489,676
SECRETARIA DE FINANZAS Y ADMINISTRACION	\$225,120,709	-\$156,554,030	\$68,566,679	\$62,959,029	\$61,134,785	\$5,608,650
Dirección de Ingresos	\$9,279,014	-\$1,980,858	\$7,318,158	\$6,848,158	\$5,128,227	\$470,000
Dirección de Egresos	\$43,795,546	\$41,016,825	\$84,812,371	\$80,693,278	\$73,789,063	\$4,119,094
Dirección de Administración	\$17,652,680	-\$3,284,990	\$14,367,690	\$14,354,317	\$10,662,249	\$13,373
Dirección de Recursos Humanos	\$49,741,446	\$377,777,787	\$427,519,213	\$427,519,212	\$77,305,515	\$1
Dirección de Recursos Materiales	\$17,775,337	-\$7,165,922	\$10,589,415	\$10,549,099	\$8,077,708	\$40,316
Dirección de Servicios Generales	\$46,959,197	\$2,598,288	\$49,557,486	\$49,319,244	\$37,952,426	\$238,242
Coordinación de Sistemas	\$6,691,160	-\$2,032,483	\$4,658,667	\$4,658,667	\$3,570,988	\$0
Coordinación de Servicios de Salud	\$7,468,577	-\$7,304,516	\$164,061	\$164,061	\$164,061	\$0
SECRETARIA DE INVESTIGACION Y POSGRADO (ACUMULATIVA)	\$59,197,913	\$17,457,208	\$76,655,121	\$60,798,993	\$50,119,361	\$15,856,129
SECRETARIA DE INVESTIGACION Y POSGRADO	\$58,521,423	\$17,825,565	\$76,346,987	\$60,490,859	\$49,811,564	\$15,856,129
Dirección de Posgrado	\$371,556	-\$222,882	\$148,674	\$148,674	\$148,674	\$0
Dirección de Fortalecimiento a la Investigación	\$304,934	-\$145,474	\$159,460	\$159,460	\$159,122	\$0
SECRETARIA DE EDUCACION MEDIA SUPERIOR (ACUMULATIVA)	\$20,416,919	-\$2,768,243	\$17,648,676	\$15,531,279	\$11,408,666	\$2,117,397
SECRETARIA DE EDUCACION MEDIA SUPERIOR	\$12,324,623	-\$1,301,991	\$11,022,632	\$8,905,235	\$6,487,610	\$2,117,397
Dirección de Planeación y Desarrollo	\$0	\$74,178	\$74,178	\$74,178	\$74,178	\$0
Dirección de Administración Escolar Nivel Medio	\$8,092,296	-\$1,540,430	\$6,551,866	\$6,551,866	\$4,846,878	\$0
SECRETARIA DE SERVICIOS ACADEMICOS (ACUMULATIVA)	\$81,326,192	-\$11,879,211	\$69,446,981	\$69,191,972	\$52,397,926	\$455,010
SECRETARIA DE SERVICIOS ACADEMICOS	\$14,845,839	-\$2,840,536	\$12,005,303	\$12,163,524	\$9,102,793	\$41,779
Dirección de Infraestructura	\$13,500,263	-\$2,845,798	\$10,654,465	\$10,576,425	\$7,851,618	\$78,040
Dirección de Servicios Universitarios	\$22,437,714	-\$1,003,494	\$21,434,220	\$21,407,939	\$16,372,628	\$26,281
Dirección de Desarrollo Bibliotecario	\$20,440,846	-\$1,733,091	\$18,707,755	\$18,444,419	\$14,030,266	\$263,346
Dirección de Artes Gráficas	\$10,101,529	-\$3,459,201	\$6,642,328	\$6,599,665	\$5,040,620	\$45,563
SECRETARIA DE EXTENSION Y VINCULACION (ACUMULATIVA)	\$98,330,504	-\$15,463,879	\$82,866,625	\$81,025,836	\$63,163,192	\$1,840,789

Munoz

[Handwritten signatures and marks]

SECRETARIA DE EXTENCION Y VINCULACION	\$25,831,275	-82,468,148	\$23,363,127	\$21,708,031	\$18,242,658	\$1,855,096
Direccion de Actividades Deportivas	\$26,880,673	-35,995,435	\$21,265,238	\$21,254,646	\$15,661,888	\$10,592
Direccion de Arte y Cultura	\$11,620,661	-1,757,010	\$9,863,651	\$9,814,358	\$7,403,296	\$48,283
Direccion de Vinculacion Academica	\$6,409,992	-1,770,500	\$4,638,492	\$4,596,773	\$3,469,478	\$41,719
Direccion de Vinculacion Productiva	\$6,855,166	-1,982,261	\$4,872,905	\$4,838,845	\$3,563,582	\$34,061
Direccion de Vinculacion Social	\$20,204,368	-1,424,219	\$18,780,153	\$18,730,126	\$13,739,232	\$50,027
Casa del Estudiante	\$549,368	-466,310	\$83,058	\$83,058	\$83,058	\$0
SECRETARIA DE PLANEACION Y PROGRAMACION (ACUMULATIVA)	\$68,970,946	-34,348,460	\$34,622,486	\$17,886,186	\$14,657,403	\$16,736,300
SECRETARIA DE PLANEACION Y PROGRAMACION	\$65,865,792	-31,550,012	\$34,315,779	\$17,579,480	\$14,350,697	\$16,736,299
Direccion de Planeacion y Programacion	\$908,470	-829,763	\$78,707	\$78,708	\$78,706	\$1
Direccion de Proyectos Estrategicos	\$750,738	-852,738	\$228,000	\$228,000	\$228,000	\$0
Direccion de Obra Universitaria	\$1,445,947	-1,445,947	\$0	\$0	\$0	\$0
UNIDADES ACADEMICAS DE EDUCACION SUPERIOR (ACUMULATIVA)	\$708,787,671	\$53,405,889	\$762,193,560	\$728,629,031	\$560,537,858	\$33,564,529
UNIDAD ACADÉMICA CIENCIAS BÁSICAS E INGENIERÍAS	\$43,612,681	\$2,185,948	\$45,798,629	\$42,732,775	\$32,778,337	\$3,065,854
UNIDAD ACADÉMICA DE AGRICULTURA	\$46,350,749	\$9,735,698	\$56,086,448	\$55,412,452	\$43,253,234	\$683,896
UNIDAD ACADÉMICA INGENIERÍA PESQUERA	\$32,030,147	-328,188	\$31,747,957	\$31,388,145	\$24,742,306	\$359,812
UNIDAD ACADÉMICA DE MEDICINA VETERINARIA Y ZOOTECNIA	\$33,836,198	\$4,071,463	\$37,907,661	\$34,185,541	\$26,512,512	\$3,722,120
UNIDAD ACADÉMICA DE MEDICINA	\$99,134,356	\$358,401	\$99,490,757	\$98,771,105	\$43,655,497	\$719,852
UNIDAD ACADÉMICA DE ENFERMERÍA	\$30,787,882	\$504,152	\$31,292,034	\$30,450,555	\$23,266,991	\$941,478
UNIDAD ACADÉMICA DE ODONTOLÓGIA	\$30,321,312	\$14,074,495	\$44,395,807	\$36,120,104	\$29,992,322	\$6,275,703
UNIDAD ACADÉMICA DE CIENCIAS QUÍMICO, BIOLÓGICAS Y FARMACÉUTICAS	\$36,288,120	\$1,371,587	\$37,659,707	\$36,505,145	\$28,031,690	\$1,154,662
UNIDAD ACADÉMICA DE SALUD INTEGRAL	\$35,022,825	\$1,804,879	\$36,827,704	\$35,330,614	\$27,652,286	\$1,497,090
UNIDAD ACADÉMICA DE CONTADURÍA Y ADMINISTRACIÓN	\$68,419,817	\$7,823,329	\$76,243,146	\$72,453,405	\$56,232,754	\$3,589,742
UNIDAD ACADÉMICA DE ECONOMÍA	\$33,433,841	\$9,934,346	\$43,368,186	\$38,061,363	\$28,138,663	\$408,826
UNIDAD ACADÉMICA DE TURISMO	\$41,373,369	-2,119,667	\$39,253,702	\$38,010,771	\$29,603,657	\$1,242,931
UNIDAD ACADÉMICA DE DERECHO	\$39,127,382	-1,554,824	\$37,572,558	\$36,187,522	\$27,974,643	\$1,385,236
UNIDAD ACADÉMICA DE CIENCIAS SOCIALES	\$56,010,685	\$5,230,920	\$61,241,605	\$59,542,178	\$45,009,455	\$1,699,427
UNIDAD ACADÉMICA DE EDUCACIÓN Y HUMANIDADES	\$44,065,405	\$3,978,555	\$48,043,960	\$46,851,312	\$35,397,785	\$1,192,647
UNIDAD ACADÉMICA DE ARTES	\$10,479,165	-1,802,384	\$8,676,771	\$8,799,054	\$6,353,971	\$77,717
UNIDAD ACADÉMICA DEL NORTE DEL ESTADO DE NAYARIT	\$13,441,957	\$1,105,118	\$14,547,073	\$14,105,039	\$11,067,949	\$442,034
UNIDAD ACADÉMICA DE IXTLAN DEL RIO	\$14,906,165	-660,000	\$14,246,165	\$14,025,259	\$10,737,324	\$220,856
UNIDAD ACADÉMICA DE AHUACATLAN	\$12,746,693	\$2,502,422	\$15,249,115	\$14,959,314	\$11,994,260	\$289,801
UNIDAD ACADÉMICA DE BAHIA DE BANDERAS	\$17,017,940	\$2,368,183	\$19,386,122	\$14,723,314	\$11,068,169	\$4,662,809
CENTRO ESPECIALIZADO DE EDUCACION VIRTUAL	\$10,371,001	-322,740	\$10,048,261	\$10,014,064	\$7,233,552	\$34,197
UNIDADES ACADÉMICAS DE EDUCACION MEDIA SUPERIOR (ACUMULATIVA)	\$266,458,078	-827,835,741	\$238,622,336	\$232,716,875	\$174,468,712	\$5,905,462
UNIDAD ACADÉMICA PREPARATORIA #1 TEPIC	\$51,314,831	\$922,045	\$52,236,876	\$49,893,063	\$37,173,047	\$2,343,813
UNIDAD ACADÉMICA PREPARATORIA #2 SANTIAGO	\$15,413,309	-32,003,529	\$13,409,783	\$13,237,926	\$10,025,917	\$171,857
UNIDAD ACADÉMICA PREPARATORIA #3 ACAPONETA	\$15,889,667	-1,049,877	\$14,839,790	\$14,612,426	\$11,091,405	\$207,363
UNIDAD ACADÉMICA PREPARATORIA #4 TECUALA	\$15,210,933	-1,879,042	\$13,331,891	\$13,347,725	\$10,089,661	\$184,186
UNIDAD ACADÉMICA PREPARATORIA #5 TUXPAN	\$21,839,730	-1,809,844	\$20,029,886	\$19,874,520	\$14,842,564	\$155,366
UNIDAD ACADÉMICA PREPARATORIA #6 IXTLAN DEL RIO	\$15,474,477	-32,279,708	\$13,194,771	\$12,903,699	\$9,799,113	\$291,072
UNIDAD ACADÉMICA PREPARATORIA #7 COMPOSTELA	\$18,580,785	-34,967,269	\$13,613,516	\$13,360,992	\$10,127,132	\$252,524
UNIDAD ACADÉMICA PREPARATORIA #8 AHUACATLAN	\$9,236,994	-1,814,722	\$7,422,271	\$7,386,164	\$5,525,111	\$36,107
UNIDAD ACADÉMICA PREPARATORIA #9 VILLA HIDALGO	\$14,774,984	-1,592,631	\$12,782,353	\$12,524,368	\$9,393,477	\$257,985
UNIDAD ACADÉMICA PREPARATORIA #10 B. BANDERA	\$17,095,899	-32,495,860	\$14,600,039	\$14,227,131	\$10,534,731	\$372,908
UNIDAD ACADÉMICA PREPARATORIA #11 RUIZ	\$13,585,136	-1,355,669	\$12,229,467	\$12,167,025	\$9,113,082	\$62,442
UNIDAD ACADÉMICA PREPARATORIA #12 SAN BLAS	\$10,887,632	-1,009,436	\$9,848,196	\$9,535,405	\$7,200,658	\$312,791
UNIDAD ACADÉMICA PREPARATORIA #13 TEPIC	\$29,462,988	-32,280,917	\$27,172,071	\$28,572,601	\$19,713,019	\$699,470
UNIDAD ACADÉMICA PREPARATORIA #14 TEPIC	\$10,859,809	-32,142,389	\$8,817,410	\$8,212,960	\$6,156,355	\$604,450
UNIDAD ACADÉMICA PREPARATORIA #15 PUENTE DE CAMOTLAN	\$6,750,905	-1,836,897	\$4,914,018	\$4,860,870	\$3,683,441	\$53,143
JUBILADOS (ACUMULATIVA)	\$0	\$911,260,589	\$911,260,589	\$911,260,589	\$781,508,361	\$0
Jubilados	\$0	\$911,260,589	\$911,260,589	\$911,260,589	\$781,508,361	\$0
Total del Gasto	\$1,940,908,530	\$1,176,184,038	\$3,117,092,569	\$3,012,649,474	\$2,170,009,759	\$104,443,095

MTRO. JORGE IGNACIO PEÑA GONZALEZ
RECTOR

MA. DINORA MEMLINA RIVAS MARMOLEJO
DIRECTORA DE EGRESOS

MCA. XIMENA MEJIA MORENO
ENCARGADA DE CONTABILIDAD Y CUENTA PÚBLICA

MDH. MARTHA LIZBETH CASTRO TALAMANTES
SECRETARIA DE FINANZAS

MF. JUAN CARLOS MARISCAL HARO
DIRECTOR DE INGRESOS

Cuenta Pública 2020
UNIVERSIDAD AUTONOMA DE NAYARIT
 Indicadores de Postura Fiscal
 Del 1 de Enero al 31 de Diciembre de 2020

Concepto	Estimado	Devengado	Pagado ³
I. Ingresos Presupuestarios (I=1+2)	1,940,908,530	2,428,922,086	2,428,922,086
1. Ingresos del Gobierno de la Entidad Federativa ¹	1,940,908,530	2,428,922,086	2,428,922,086
2. Ingresos del Sector Paraestatal ¹	0	0	0
II. Egresos Presupuestarios (II=3+4)	1,940,908,530	3,012,649,474	2,170,009,759
3. Egresos del Gobierno de la Entidad Federativa ²	1,940,908,530	3,012,649,474	2,170,009,759
4. Egresos del Sector Paraestatal ²	0	0	0
III. Balance Presupuestario (Superávit o Déficit) (III = I - II)	0	-583,727,388	258,912,327

Concepto	Estimado	Devengado	Pagado ³
III. Balance presupuestario (Superávit o Déficit)	0	-583,727,388	258,912,327
IV. Intereses, Comisiones y Gastos de la Deuda	0	0	0
V. Balance Primario (Superávit o Déficit) (V= III - IV)	0	-583,727,388	258,912,327


Concepto	Estimado	Devengado	Pagado ³
A. Financiamiento	0	0	0
B. Amortización de la deuda	0	0	0
C. Endeudamiento ó desendeudamiento (C = A - B)	0	0	0

1. Los Ingresos que se presentan son los ingresos presupuestarios totales sin incluir los ingresos por financiamientos. Los Ingresos del Gobierno de la Entidad Federativa corresponden a los del Poder Ejecutivo, Legislativo Judicial y Autónomos.


Four handwritten signatures in blue ink are located at the bottom of the page, below the explanatory text. The signatures are stylized and appear to be official approvals.

2. Los egresos que se presentan son los egresos presupuestarios totales sin incluir los egresos por amortización. Los egresos del Gobierno de la Entidad Federativa corresponden a los del Poder Ejecutivo, Legislativo, Judicial y Órganos Autónomos.

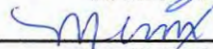
3. Para Ingresos se reportan los ingresos recaudados; para egresos se reportan los egresos pagados.




MTRO. JORGE IGNACIO PEÑA GONZALEZ
RECTOR



MA. DINORA MEMLING RIVAS MARMOLEJO
DIRECTORA DE EGRESOS



MCA. XIMÉNA MEJIA MORENO
ENCARGADA DE CONTABILIDAD Y CUENTA PUBLICA



MDH. MARTHA LIZBETH CASTRO TALAMANTES
SECRETARIA DE FINANZAS



MF. JUAN CARLOS MARISCAL HARO
DIRECTOR DE INGRESOS

UNIVERSIDAD AUTONOMA DE NAYARIT (a)							
Informe Analítico de la Deuda Pública y Otros Pasivos - LDF							
Del 1 de Enero al 31 de Diciembre de 2020 (b)							
(PESOS)							
Denominación de la Deuda Pública y Otros Pasivos (c)	Saldo al 31 de diciembre de 2019 (d)	Disposiciones del Periodo (e)	Amortizaciones del Periodo (f)	Revaluaciones, Reclasificaciones y Otros Ajustes (g)	Saldo Final del Periodo (h) h=d+e-f+g	Pago de Intereses del Periodo (i)	Pago de Comisiones y demás costos asociados durante el Periodo (j)
1. Deuda Pública (1=A+B)	0	0	0	0	0	0	0
A. Corto Plazo (A=a1+a2+a3)	0	0	0	0	0	0	0
a1) Instituciones de Crédito	0	0	0	0	0	0	0
a2) Títulos y Valores	0	0	0	0	0	0	0
a3) Arrendamientos Financieros	0	0	0	0	0	0	0
B. Largo Plazo (B=b1+b2+b3)	0	0	0	0	0	0	0
b1) Instituciones de Crédito	0	0	0	0	0	0	0
b2) Títulos y Valores	0	0	0	0	0	0	0
b3) Arrendamientos Financieros	0	0	0	0	0	0	0
2. Otros Pasivos	1,878,841,295				2,422,797,391		
3. Total de la Deuda Pública y Otros Pasivos	1,878,841,295	0	0	0	2,422,797,391	0	0
4. Deuda Contingente 1 (informativo)	0	0	0	0	0	0	0
A. Deuda Contingente 1	0	0	0	0	0	0	0
B. Deuda Contingente 2	0	0	0	0	0	0	0
C. Deuda Contingente XX	0	0	0	0	0	0	0
5. Valor de Instrumentos Bono Cupón Cero 2 (Informativo)	0	0	0	0	0	0	0
A. Instrumento Bono Cupón Cero 1	0	0	0	0	0	0	0
B. Instrumento Bono Cupón Cero 2	0	0	0	0	0	0	0
C. Instrumento Bono Cupón Cero XX	0	0	0	0	0	0	0

1. Se refiere a cualquier financiamiento sin fuente o garantía de pago definida, que sea asumida de manera solidaria o subsidiaria por las Entidades Federativas con sus Municipios, organismos descentralizados y empresas de participación estatal mayoritaria y fideicomisos, locales o municipales, y por los Municipios con sus respectivos organismos descentralizados y empresas de participación municipal mayoritaria.

2. Se refiere al valor del Bono Cupón Cero que respalda el pago de los créditos asociados al mismo (Activo).

Obligaciones a Corto Plazo (k)	Monto Contratado (l)	Plazo Pactado (m)	Tasa de Interés (n)	Comisiones y Costos Relacionados (o)	Tasa Efectiva (p)
6. Obligaciones a Corto Plazo (Informativo)	0	0	0	0	0
A. Crédito 1					
B. Crédito 2					
C. Crédito XX					

[Handwritten signature]

[Handwritten signature]

[Handwritten signature]

[Handwritten signature]



UNIVERSIDAD AUTÓNOMA
DE NAYARIT

“Por lo Nuestro
a lo Universal”

SECRETARÍA DE FINANZAS

CUENTA PÚBLICA

EJERCICIO 2020

FRACCIÓN VII

UNIVERSIDAD AUTONOMA DE NAYARIT (a)
Balance Presupuestario - LDF
 Del 1 de Enero al 31 de Diciembre de 2020 (b)
 (PESOS)

Concepto (c)	Estimado/ Aprobado (d)	Devengado	Recaudado/ Pagado
A. Ingresos Totales (A = A1+A2+A3)	1,940,908,530	2,428,922,086	2,428,922,086
A1. Ingresos de Libre Disposición	191,168,221	183,368,334	183,368,334
A2. Transferencias Federales Etiquetadas	1,749,740,309	2,245,553,752	2,245,553,752
A3. Financiamiento Neto	0	0	0
B. Egresos Presupuestarios¹ (B = B1+B2)	1,940,908,530	3,012,649,474	2,170,009,759
B1. Gasto No Etiquetado (sin incluir Amortización de la Deuda Pública)	191,168,221	718,927,456	585,004,936
B2. Gasto Etiquetado (sin incluir Amortización de la Deuda Pública)	1,749,740,309	2,293,722,018	1,585,004,823
C. Remanentes del Ejercicio Anterior (C = C1 + C2)		0	0
C1. Remanentes de Ingresos de Libre Disposición aplicados en el periodo			
C2. Remanentes de Transferencias Federales Etiquetadas aplicados en el periodo			
I. Balance Presupuestario (I = A - B + C)	0	-583,727,388	258,912,327
II. Balance Presupuestario sin Financiamiento Neto (II = I - A3)	0	-583,727,388	258,912,327
III. Balance Presupuestario sin Financiamiento Neto y sin Remanentes del Ejercicio Anterior (III= II - C)	0	-583,727,388	258,912,327

Concepto	Aprobado	Devengado	Pagado
E. Intereses, Comisiones y Gastos de la Deuda (E = E1+E2)	0	0	0
E1. Intereses, Comisiones y Gastos de la Deuda con Gasto No Etiquetado			
E2. Intereses, Comisiones y Gastos de la Deuda con Gasto Etiquetado			
IV. Balance Primario (IV = III - E)	0	-583,727,388	258,912,327

Concepto	Estimado/ Aprobado	Devengado	Recaudado/ Pagado
F. Financiamiento (F = F1 + F2)	0	0	0
F1. Financiamiento con Fuente de Pago de Ingresos de Libre Disposición			
F2. Financiamiento con Fuente de Pago de Transferencias Federales Etiquetadas			
G. Amortización de la Deuda (G = G1 + G2)	0	0	0
G1. Amortización de la Deuda Pública con Gasto No Etiquetado			
G2. Amortización de la Deuda Pública con Gasto Etiquetado			
A3. Financiamiento Neto (A3 = F - G)	0	0	0

Concepto	Estimado/ Aprobado	Devengado	Recaudado/ Pagado
A1. Ingresos de Libre Disposición	191,168,221	183,368,334	183,368,334
A3.1 Financiamiento Neto con Fuente de Pago de Ingresos de Libre Disposición (A3.1 = F1 - G1)	0	0	0
F1. Financiamiento con Fuente de Pago de Ingresos de Libre Disposición	0	0	0
G1. Amortización de la Deuda Pública con Gasto No Etiquetado	0	0	0
B1. Gasto No Etiquetado (sin incluir Amortización de la Deuda Pública)	191,168,221	718,927,456	585,004,936
C1. Remanentes de Ingresos de Libre Disposición aplicados en el periodo		0	0
V. Balance Presupuestario de Recursos Disponibles (V = A1 + A3.1 - B1 + C1)	0	-535,559,122	-401,636,602
VI. Balance Presupuestario de Recursos Disponibles sin Financiamiento Neto (VI = V - A3.1)	0	-535,559,122	-401,636,602

Concepto	Estimado/ Aprobado	Devengado	Recaudado/ Pagado
A2. Transferencias Federales Etiquetadas	1,749,740,309	2,245,553,752	2,245,553,752
A3.2 Financiamiento Neto con Fuente de Pago de Transferencias Federales Etiquetadas (A3.2 = F2 - G2)	0	0	0
F2. Financiamiento con Fuente de Pago de Transferencias Federales Etiquetadas	0	0	0
G2. Amortización de la Deuda Pública con Gasto Etiquetado	0	0	0
B2. Gasto Etiquetado (sin incluir Amortización de la Deuda Pública)	1,749,740,309	2,293,722,018	1,585,004,823
C2. Remanentes de Transferencias Federales Etiquetadas aplicados en el periodo		0	0
VII. Balance Presupuestario de Recursos Etiquetados (VII = A2 + A3.2 - B2 + C2)	-0	-48,168,266	660,548,929
VIII. Balance Presupuestario de Recursos Etiquetados sin Financiamiento Neto (VIII = VII - A3.2)	-0	-48,168,266	660,548,929


R
sumin

[Handwritten signatures and marks]

UNIVERSIDAD AUTÓNOMA DE NAYARIT
INFORMACIÓN ADICIONAL QUE DISPONGAN OTRAS LEYES
EJERCICIO 2020


NO APLICA		


MTRO. JORGE IGNACIO PEÑA GONZALEZ
RECTOR


MDH. MARTHA LIZBETH CASTRO TALAMANTES
SECRETARIA DE FINANZAS


MA. DINORA MEMLING RIVAS MARMOLEJO
DIRECTORA DE EGRESOS


MF. JUAN CARLOS MARISCAL HARO
DIRECTOR DE INGRESOS


MCA. XIMENA MEJIA MORENO
ENCARGADA DE CONTABILIDAD Y CUENTA
PUBLICA